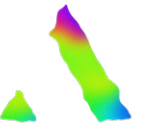


AVIDLY

Avidly Oyj

TILINPÄÄTÖSTIEDOTE 2021

4.3.2022 klo 8:30



AVIDLY OYJ:N TILINPÄÄTÖSTIEDOTE

1.1.-31.12.2021

Liikevaihto kasvoi orgaanisesti 20,0 prosenttia ja oli 30,0 miljoonaa euroa vuonna 2021, myyntikate nousi 15,8 prosenttia ja oikaistu liiketulos nousi 1,1 miljoonaan euroon (0,3 miljoonaa euroa).

LOKAKUU-JOULUKUU 2021

- Liikevaihto oli 8 293 tuhatta euroa (6 890), kasvua 20,4 %.¹
 - Muut maat -segmentin osuus liikevaihdosta oli 24 % (22 %).
- Myyntikate oli 5 737 tuhatta euroa (5 304), kasvua 8,2 %.
 - Muut maat -segmentin osuus myyntikatteesta oli 27 % (26 %).
 - Jatkuvien palveluiden osuus myyntikatteesta oli noin 51 % (noin 38 %).
- Konsernin liiketulos oli -73 tuhatta euroa (53).
- Oikaistu liiketulos² oli 9 tuhatta euroa (241) eli 0,1 % liikevaihdosta (3,5 %).

TAMMIKUU-JOULUKUU 2021

- Liikevaihto oli 29 972 tuhatta euroa (24 970), kasvua 20,0 %.
 - Muut maat -segmentin osuus liikevaihdosta 24 % (23 %).
- Myyntikate oli 21 596 tuhatta euroa (18 649), kasvua 15,8 %.
 - Muut maat -segmentin osuus myyntikatteesta 28 % (26 %).
 - Jatkuvien palveluiden osuus myyntikatteesta oli noin 47 % (noin 42 %).
- Käyttökate oli 1 625 tuhatta euroa (1 724), laskua -5,7 %.
- Liiketulos oli -57 (-61) tuhatta euroa.
- Oikaistu liiketulos² parani 1 074 tuhanteen euroon (337) eli 3,6 %:iin liikevaihdosta (1,3 %).
- Kauden tulos oli -218 tuhatta euroa (-342).
- Osakekohtainen tulos oli -0,04 euroa (-0,09).
- Liiketoiminnan rahavirta oli 1 873 tuhatta euroa (1 611).
- Hallitus ehdottaa 30.3.2022 pidettävälle varsinaiselle yhtiökokoukselle, että tilikaudelta 2021 ei jaeta osinkoa (0,00 euroa vuodelta 2020).

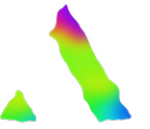
NÄKYMÄT VUODELLE 2022

Avidly arvioi, että vuonna 2022 yhtiön liikevaihto on 34–36 miljoonaa euroa (liikevaihto 2021: 30,0 miljoonaa euroa) ja oikaistu liiketulos kasvaa edellisvuodesta (oikaistu liiketulos 2021: 1,1 miljoonaa euroa).

Oikaistulla liiketuloksella tarkoitetaan liiketulosta (EBIT) oikaistuna yritysostojen järjestelykuluilla ja hankittujen liiketoimintojen allokaatiopoistoilla sekä osakepalkkiojärjestelmään liittyvällä IFRS:n mukaisella kululla.

1) Ellei toisin mainita, sulkeissa esitetyt luvut viittaavat vertailukauteen eli vastaavaan ajanjaksoon edellisenä vuonna.

2) Oikaistu liiketulos = Liiketulos (EBIT) oikaistuna yritysostojen järjestelykuluilla ja hankittujen liiketoimintojen allokaatiopoistoilla sekä osakepalkkiojärjestelmään liittyvällä IFRS:n mukaisella kululla.



TOIMITUSJOHTAJA JESSE MAULA:

Avidlyn vuotta 2021 leimasivat erittäin nopea orgaaninen kasvu, panostukset liiketoiminnan kehittämiseksi sekä suotuisa toimintaympäristö.

Liikevaihtomme nousi 20 prosenttia 30,0 miljoonaan euroon ja oman toimintamme volyymia mittaava myyntikate nousi 15,8 prosenttia 21,6 miljoonaan euroon. Erityisen nopeaa kasvu oli kansainvälisessä liiketoiminnassamme, jossa myyntikate kasvoi noin kaksinkertaista vauhtia Suomen liiketoimintaan verrattuna. Suomen ulkopuolella kysyntä kohdistui erityisesti myynnin ja markkinoinnin automaatiota vauhdittaviin digitaalisiin palveluihin, kun taas Suomessa kysyntä kattoi kaikki tarjoamamme markkinointiteknologian palvelut. Jatkuvien palveluiden osuus myyntikatteesta nousi 47 (42) prosenttiin vuonna 2021.

Kasvun ohella panostimme merkittävästi liiketoimintamme kehittämiseen. Avidlyn lähivuosien kasvun ja palvelutarjonnan syventämisen näkökulmasta tärkeimpiä tapahtumia oli joulukuussa tiedotettu Digital 22 Online -yritysosto, joka laajentaa kuluvana vuonna toimintaamme Iso-Britanniaan ja Kanadaan ja vahvistaa asemaamme maailman johtavana HubSpot-palveluntarjoajana. Viimeiselle neljännekselle ajoittui myös keskeisiä liiketoimintamme organisointiin ja johtamiseen liittyviä uudistuksia, kuten Suomen, Norjan ja Ruotsin sekä Saksan liiketoimintojen uudelleenorganisointit.

Toimintamme kehitykseen tehdyistä investoinneista huolimatta liike tuloksemme vuonna 2021 parani 6,6 prosenttia -0,1 miljoonaan euroon ja toimintamme operatiivista suorituskykyä kuvaava oikaistu liike tulos* yli kolminkertaistui 1,1 miljoonaan euroon vuonna 2021.

Avidlyn palvelualusta, prosessit ja tunnettuus ovat kehittyneet oikeaan suuntaan vuoden aikana. Hyvä kehitys on näkynyt myös voitetuissa uusissa asiakkuuksissa, joita olivat loppuvuonna muun muassa Lappeenrannan Energia ja Svenska litteratursällskapet Suomessa, Kahoot ja HMD Connect Pro Tanskassa, TOMRA Collection ja Neoss Ruotsissa ja Norjassa sekä Kreuzmayr Bayern Saksassa. Onnistuimme lisäksi syventämään ja laajentamaan nykyisiä asiakassuhteitamme ja parantamaan asiakastytyvääsyyttä. Kiitos näistä tärkeistä saavutuksista kuuluu kaikille avidlyläisille. Tulevan menestyksemme kannalta on erittäin tärkeää, että saamme pidettyä nykyiset martech-osajamme Avidlyssa ja houkutelua uusia palveluksemme.

Tällä hetkellä markkinanäkymä vuodelle 2022 on suotuisa. Kaiken kaikkiaan Avidly on hyvässä asemassa kehittämään tarjoamaansa edelleen ja jatkamaan vahvaa kasvuja myös tulevana vuosina. Tavoitteenamme on pitää kannattavuus tulevaisuudessa kohtuullisella tasolla, mutta strategiamme mukaisesti painotamme jatkossakin palvelualustamme kehitystä ja toimintamme laajentamista martech-ekosysteemin sisällä.

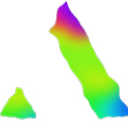
KESKEISET TUNNUSLUVUT

1 000 EUROA	1-12 2021	1-12 2020	muutos, %
Liikevaihto	29 972	24 970	20,0
Muut maat segmentin osuus liikevaihdosta	7 099	5 627	26,2
Myyntikate	21 596	18 649	15,8
Muut maat segmentin osuus myyntikatteesta	5 953	4 797	24,1
Jatkuvat palvelut, % myyntikatteesta	47 %	42 %	
Käyttökate (EBITDA)	1 625	1 724	-5,7
Liiketulos	-57	-61	6,6
Oikaistu liikevoitto/tappio (EBITA)**	121	168	-28,0
Oikaistu liike tulos*	1 074	337	218,7
Tulos ennen veroja	-269	-400	-32,8
Henkilöstön määrä keskimäärin	237	228	3,9
Tulos/osake, euroa	-0,04	-0,09	52,3
Tulos/osake (laimennettu), euroa	-0,04	-0,08	52,9
Omavaraisuusaste, %	48,14 %	40,91 %	
Oman pääoman tuotto, %	-2,13 %	-4,07 %	
Oma pääoma/osake, euroa	2,02	1,85	8,7
Nettovelkaantumisaste, %	6,22 %	14,34 %	
Ulkona olevien osakkeiden lukumäärä, painotettu keskiarvo tilikauden aikana	5 279 531	3 954 023	
Ulkona olevien osakkeiden lukumäärä kauden lopussa	5 279 531	5 279 531	
Laimennusvaikutuksella oikaistu ulkona olevien osakkeiden lukumäärä, painotettu keskiarvo tilikauden aikana***	5 702 591	4 218 683	

* Oikaistu liike tulos = Liiketulos (EBIT) oikaistuna yritysostojen järjestelykuluilla ja hankittujen liiketoimintojen allokaatiopoistoilla sekä osakepalkkiojärjestelmään liittyvällä IFRS:n mukaisella kululla.

** EBITA = Liikevoitto/-tappio lisättyä hankittujen liiketoimintojen allokaatiopoistoilla ja arvonalennuksilla.

*** Laimennusvaikutuksessa on huomioitu yhtiön johdon osakepohjaisen insentiivimallin potentiaalisten uusien osakkeiden laimennusvaikutus vuoden viimeisen päivän osakkeen päätöskurssilla laskettuna.



MERKITTÄVÄT TAPAHTUMAT VUONNA 2021

Digital 22 Online -yhtymä

Avidly Oyj solmi joulukuussa 2021 sopimuksen iso-britannialaisen inbound-markkinoinnin asiantuntijan ja HubSpotin Elite -tason kumppanin Digital 22 Online Limitedin ostamisesta. Digital 22 on kasvumarkkinointiin erikoistunut yritys, joka kehittää asiakaskäytäntönsä liiketoimintaa hyödyntämällä HubSpotin inbound-, sisältö- ja suorituskyky-markkinointi- ja myyntitekniologiaa ensisijaisesti Isossa-Britanniassa. Yrityskauppa laajentaa Avidlyn toimintaa uusille markkina-alueille Iso-Britanniaan ja Kanadaan ja vahvistaa Avidlyn asemaa maailman johtavana HubSpotin palveluntarjoajana.

Kauppa toteutui katsauskauden jälkeen tammikuussa 2022. Digital 22:sta maksettava kauppahinta oli 1 225 882 euroa, ja se maksettiin myyjille Avidlyn uusien osakkeiden suunnatulla osakeannilla sekä käteismaksuna. Käteismaksun suuruus oli noin 833 600 euroa.

Lisäksi Avidly maksaa myyjille enintään 4 903 530 euron lisäkauppahinnan kahdessa erässä vuosina 2024 ja 2025, mikäli lisäkauppahinnalle asetetut ehdot täyttyvät.

Lisätietoa kaupasta löytyy Avidlyn 21.12.2021 ja 12.1.2022 julkaisemista yhtiötiedotteista.

Uudet raportointisegmentit ja -sykli

Avidly Oyj:n alkoi raportoida 1.1.2021 alkaen liiketoimintansa jaettuna kahteen maantieteelliseen segmenttiin, jotka ovat Suomi ja Muut maat. Samalla Avidly luopui erikseen raportoitavista Markkinointipalvelut ja Inbound-markkinointi-segmenteistä. Avidly alkoi lisäksi julkaista 1.1.2021 alkaen liiketoimintakatsaukset kausilta 1.1.–31.3. ja 1.1.–30.9.

Brändiuudistus

Avidly julkaisi maaliskuun alussa uudistuneen brändinsä ja uuden internetsivustonsa, joilla kommunikoidaan loppuvuodesta 2020 julkaistun Impact Driven Growth -strategian ytimessä olevaa vaikuttavuutta.

TALOUDELLINEN KEHITYS

Liikevaihto

Avidlyn liikevaihto kasvoi Suomessa 20,1 prosenttia ja muissa maissa 26,2 prosenttia. Koko konsernin liikevaihto, konsernieliminoinnit ja kohdistamattomat erät huomioiden, kasvoi 20,0 prosenttia 29 972 tuhanteen euroon (24 970).

Liikevaihdon kasvuun vaikutti niin Suomessa kuin muissakin toimintamaissa markkinointitekniologia-alan palveluille suotuisa kysyntäympäristö ja yhtiön toiminnan kehittyminen oikeaan suuntaan.

LIKEVAIHTO SEGMENTEITTÄIN

1 000 EUROA	7-12 2021	7-12 2020	Muutos %	1-12 2021	1-12 2020	Muutos %
Suomi	11 510	9 415	22,3 %	23 672	19 717	20,1 %
Muut maat	3 660	2 793	31,0 %	7 099	5 627	26,2 %
Konsernieliminoinnit ja kohdistamattomat	-436	-201	116,9 %	-799	-374	113,6 %
Avidly-konserni, yhteensä	14 734	12 007	22,7 %	29 972	24 970	20,0 %

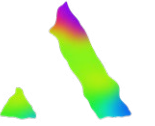
Myyntikate

Avidlyn myyntikate kasvoi Suomen liiketoiminnassa 13,6 prosenttia ja muissa maissa 24,1 prosenttia. Koko konsernin myyntikate, konsernieliminoinnit ja kohdistamattomat erät huomioiden, kasvoi 15,8 prosenttia

21 596 tuhanteen euroon (18 649). Myyntikatteen liikevaihtoa hitaampaan kasvuun vaikutti läpilasketuttavan mediatuotannon ja alihankinnan suhteellisen osuuden kasvu vertailukaudesta. Jatkuvien palveluiden osuus myyntikatteesta oli noin 47 % (42 %).

MYYNTIKATE SEGMENTEITTÄIN

1 000 EUROA	7-12 2021	7-12 2020	Muutos %	1-12 2021	1-12 2020	Muutos %
Suomi	7 506	6 931	8,3 %	15 936	14 025	13,6 %
Muut maat	2 930	2 459	19,2 %	5 953	4 797	24,1 %
Konsernieliminoinnit ja kohdistamattomat	-154	-67	129,9 %	-293	-173	69,4 %
Avidly-konserni, yhteensä	10 282	9 323	10,3 %	21 596	18 649	15,8 %



TALOUDELLINEN TULOS

Työsuhde-etuuksista aiheutuneet kulut nousivat 22,4 % vertailukaudesta 16 600 tuhanteen euroon (13 558). Konsernin työsuhde-etuuksiin on kirjattu yhteensä 953 tuhatta euroa (169) osakepalkkiojärjestelmään liittyvää IFRS:n mukaista kulua (teknisluonteinen, ei kassavirtavaikutteinen). Ilman tätä erää työsuhde-etuuksien kasvu vertailukaudesta oli 16,9 %. Vertailuvuonna henkilöstökuluihin vaikuttivat toteutetut yhteistoimintaneuvottelut sekä henkilöstömäärän sopeuttaminen kysyntää vastaavaksi erilaisin loma- ja lomautusjärjestelyin.

Konsernin käyttökate (EBITDA) heikkeni 5,7 % vertailukaudesta ja oli 1 625 tuhatta euroa (1 724) eli 5,4 %

liikevaihdosta (6,9 %). Kehitykseen vaikutti etenkin henkilöstökulujen nousu vertailuvuodesta sisältäen osakepalkkiojärjestelmään liittyvän IFRS:n mukaisen kulun yhteensä 953 tuhatta euroa (169).

Avidlyn liiketulos parani hieman -57 tuhanteen euroon (-61). Liiketuloksen osuus liikevaihdosta oli -0,2 % (-0,2 %) ja myyntikatteesta -0,3 % (-0,3 %). EBITA (eli liiketulos (EBIT) lisättyinä hankittujen liiketoimintojen allokaatiopoistoilla ja arvonalennuksilla) laski hieman 121 tuhanteen euroon (168) eli 0,4 %:iin liikevaihdosta (0,7 %). Kun otetaan huomioon johdon osakepalkkiojärjestelmään liittyvät IFRS:n mukaiset kulut, nousi niillä oikaistu liiketulos 1 074 tuhanteen euroon (337).

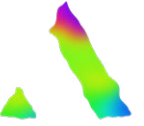
LIIKETULOS SEGMENTEITTÄIN

1 000 EUROA	7-12 2021	7-12 2020	Muutos %	1-12 2021	1-12 2020	Muutos %
Suomi	329	474	-30,6 %	1 030	167	516,8 %
Muut maat	-154	14	-1 200,0 %	-132	-53	-149,1 %
Konsernieliminoinnit ja kohdistamattomat	-128	-146	-12,3 %	-955	-175	445,7 %
Avidly-konserni, yhteensä	47	342	-86,3 %	-57	-61	6,6 %

OIKAISTU LIIKETULOS* SEGMENTEITTÄIN

1 000 EUROA	7-12 2021	7-12 2020	Muutos %	1-12 2021	1-12 2020	Muutos %
Suomi	350	527	-33,6 %	1 084	272	298,5 %
Muut maat	-92	76	-221,1 %	-8	71	-111,3 %
Konsernieliminoinnit ja kohdistamattomat	0	23	-100,0 %	-2	-6	-66,7 %
Avidly-konserni, yhteensä	258	626	-58,8 %	1 074	337	218,7 %

* Oikaistu liiketulos = Liiketulos (EBIT) oikaistuna yritysostojen järjestelykuluilla ja hankittujen liiketoimintojen allokaatiopoistoilla sekä osakepalkkiojärjestelmään liittyvällä IFRS:n mukaisella kululla.



TASE JA RAHOITUSASEMA

Avidlyn taseen loppusumma oli joulukuun lopussa 22 105 tuhatta euroa (23 935).

Taseen liikearvossa ei tapahtunut vuonna 2021 muutoksia ja se oli vuoden päättyessä 7 687 tuhatta euroa (7 687). Tilinpäätöksen yhteydessä toteutetuissa arvonalentumistesteissä ei ole todettu viitteitä omaisuuserien arvonalentumisista.

Konsernin oma pääoma nousi 849 tuhannella eurolla. Yhtiön oma pääoma oli joulukuun lopussa 10 641 tuhatta euroa (9 792). Omavaraisuusaste 31.12.2021 oli 48,14 % (40,91 %). Oma pääoma osaketta kohti oli 2,02 euroa (1,85).

VARAT SEGMENTEITTÄIN

1 000 EUROA	1-12 2021	1-12 2020	Muutos %
Suomi	19 569	18 909	3,5 %
Muut maat	4 415	6 348	-30,5 %
Konsernieliminoinnit ja kohdistamattomat	-1 879	-1 322	42,1 %
Avidly-konserni, yhteensä	22 105	23 935	-7,6 %

VELAT SEGMENTEITTÄIN

1 000 EUROA	1-12 2021	1-12 2020	Muutos %
Suomi	9 107	11 534	-21,0 %
Muut maat	4 234	3 954	7,1 %
Konsernieliminoinnit ja kohdistamattomat	-1 877	-1 345	39,6 %
Avidly-konserni, yhteensä	11 464	14 143	-18,9 %

Konsernin liiketoiminnan rahavirta oli 1 873 tuhatta euroa (1 611).

Rahoituksen rahavirta oli -2 883 tuhatta euroa (3 933). Vertailuvuoden rahavirtaa kasvattivat vuonna 2020 toteutetut merkintäoikeusanti ja rahoitusjärjestelyt.

Konsernin korollinen velka 31.12.2021 oli 5 696 tuhatta euroa (7 565) ja nettovelkaantuneisuusaste 6,22 % (14,34 %).

INVESTOINNIT, TUTKIMUS- JA KEHITYSMENOT

Avidlyn investointien rahavirta oli katsauskaudella yhteensä -116 tuhatta euroa (133). Vertailuvuonna Avidly sai Business Finlandin koronapandemian aiheuttamaan häiriötilanteeseen tarkoitettua 100 tuhannen euron rahoituksen liiketoiminnan kehityshankkeisiin.

MUUTOKSET KONSERNIRAKENTEESSA

Avidly Oyj osti 1.10.2021 konsernin sisäisen omistusjärjestelyn myötä Avidly Sweden AB:n, Avidly Norway AS:n ja Avidly Denmark ApS:n osakkeet Avidly AB:lta (holding-yhtiö) ja aloitti konsernirakenteen yksinkertaistamiseksi Avidly AB:n purkamisen. Omistusjärjestelyn myötä Avidly Oyj omistaa suoraan 100 prosenttia kaikkien tytäryhtiöidensä osakkeista.

KONSERNIN EMOYHTIÖ

Konsernin emoyhtiö Avidly Oyj:n liikevaihto vuonna 2021 oli 19 454 tuhatta euroa (9 314), liiketulos oli 46 tuhatta euroa (-193) ja katsauskauden tulos 368 tuhatta euroa (-280).

Joulukuun lopussa emoyhtiön taseen loppusumma oli 22 503 tuhatta euroa (21 202) ja oma pääoma 13 230 tuhatta euroa (12 861). Omavaraisuusaste oli 58,8 % (60,7 %).

HALLITUKSEN EHDOTUS TULOSEN KÄSITTELYSTÄ

Hallitus ehdottaa varsinaiselle yhtiökokoukselle, että Avidlyn Oyj:n 31.12.2021 päättyneeltä tilikaudelta vahvistetun taseen perusteella ilmenevä voitto siirretään voitto-/tappioutilille ja että voitonjakokelpoisista varoista ei jaeta osinkoa tilikaudelta 1.1.2021–31.12.2021.

HENKILÖSTÖ

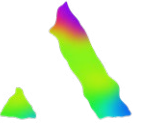
Konsernin palveluksessa oli katsauskauden aikana keskimäärin 237 (228) henkilöä. Joulukuun lopussa henkilöstömäärä oli 242 (223). Henkilöstömäärä kasvoi kasvurekrytointien seurauksena.

Palkat ja palkkiot tilikaudelta olivat yhteensä 14 185 tuhatta euroa (11 683), mihin sisältyy IFRS:n mukainen 953 tuhannen euron (169) teknisuontoinen, ei kassavirtavaikutteinen kulu johdon pitkän aikavälin osakepohjaiseen kannustinjärjestelmään liittyen.

Koronapandemiasta johtuen jatkoimme etätyöskentelyä vuonna 2021. Lisäksi jatkoimme edellisvuonna aloittamaamme työtä yrityskulttuurin ja henkilöstöön liittyvien toimintatapojen rakentamiseksi, jotta ne tukisivat jatkossa parhaalla mahdollisella tavalla Avidlyn strategisten tavoitteiden toteutumista.

YRITYSVASTUU

Vastuullisuus tarkoittaa Avidlyssä ennen kaikkea sosiaalista vastuuta, henkilöstön hyvinvoinnista huolehtimista ja innostavan, luovuutta edistävän työympäristön rakentamista. Yritysvastuuta on kuvattu tarkemmin hallituksen toimintakertomuksessa, joka julkaistaan 11.3.2022.



OSAKKEET JA OSAKEPÄÄOMA

Yhtiöllä on yksi osakesarja. Jokainen osake tuottaa yhden äänen. Avidly Oyj:n osake on noteerattu Nasdaq First North Growth -markkinapaikalla Helsingissä kaupankäyntitunnuksella AVIDLY.

Osakkeiden vaihto ja yhtiön markkina-arvo

Vuonna 2021 Avidlyn osakkeita vaihdettiin yhteensä 3 091 734 kappaletta (2 143 933) yhteensä 16,9 miljonnalla eurolla (5,8). Vaihdettujen osakkeiden määrä vastaa noin 59 % (54 %) yhtiön koko osakekannasta (kauden keskimääräisestä osakemäärästä laskettuna). Osakkeen kurssi vuoden viimeisenä kaupankäyntipäivänä oli 5,18 euroa (3,98). Katsauskauden osakemäärällä painotettu keskimääräinen kurssi oli 5,45 euroa (2,59), ylin kaupankäyntikurssi oli 6,70 euroa (5,22) ja alin 3,68 euroa (1,10). Avidly Oyj:n ulkona olevien osakkeiden markkina-arvo oli katsauskauden lopussa 27,3 miljoonaa euroa (21,0).

Osakepääoma, osakkeiden määrä ja osakeomistus

Avidly Oyj:n osakemäärässä ei tapahtunut muutoksia vuonna 2021. Osakkeiden määrä oli 5 290 004, joista ulkona olevia oli 5 279 531. Osakepääoma 31.12.2021 oli 322 tuhatta euroa. Osakkeenomistajien lukumäärä nousi vuoden aikana selvästi ja oli joulukuun lopussa 1 796 (1 243).

Osakkeiden keskimääräinen lukumäärä vuonna 2021 oli 5 279 531 (3 954 023).

Omat osakkeet

Yhtiön hallussa olevien omien osakkeiden määrässä ei tapahtunut muutoksia vuonna 2021. Yhtiön hallussa oli 31.12.2021 yhteensä 10 473 osaketta, mikä edustaa 0,2 prosenttia kaikista osakkeista. Avidly Oyj tiedotti 23.12.2021 aloittavansa omien osakkeiden osto-ohjelman. Ohjelman toteutumista on kuvattu Tilikauden jälkeisissä tapahtumissa.

Hallituksen jäsenten ja toimitusjohtajan osakeomistus

Hallituksen jäsenten ja toimitusjohtajan suora sekä välillinen (määräysvallan sekä vaikutusvallan kautta) omistus oli joulukuun lopussa yhteensä noin 8 % (15 %).

Osakepohjainen kannustinjärjestelmä yhtiön johdolle

Avidlylla oli vuoden 2021 päättyessä voimassa heinäkuussa 2020 päätetty osakepohjainen pitkän aikavälin kannustinjärjestelmä konsernin johdolle. Kannustinjärjestelmässä on yksi ansaintajakso (1.6.2020–31.5.2023), jonka aikana kannustinjärjestelmän osallistujat voivat ansaita sijoitukseen perustuvan palkkion ja suoriteperusteisen palkkion. Mikäli kannustinjärjestelmän ehdot toteutuvat, maksetaan kannustinjärjestelmän palkkiot kokonaan yhtiön osakkeina vuoden 2023 syyskuun loppuun mennessä.

Yhtiön hallitus päättää, annetaanko palkkiona yhtiön uusia osakkeita, yhtiön hallussa olevia osakkeita vai rahaa. Ansaintajakson perusteella maksettavat palkkiot ovat enintään 569 580 yhtiön osaketta.

Kannustinjärjestelmän ehtoja ja palkkiona maksettavien osakkeiden luovutukseen liittyviä ehtoja on kuvattu tarkemmin 15.7.2020 annetussa yhtiötiedotteessa

investors.avidlyagency.com/tiedotteet

Voimassaolevat valtuutukset

Valtuutus päättää omien osakkeiden hankkimisesta

Avidlyn varsinainen yhtiökokous 13.4.2021 valtuutti hallituksen päättämään omien osakkeiden hankkimisesta yhdessä tai useammassa erässä hallituksen ehdotuksen mukaisesti. Hankittavien osakkeiden määrä voi olla enintään 529 000 kappaletta, mikä vastaa enintään noin 10 % Avidly Oyj:n kaikista osakkeista yhtiökoukuskutsun päivänä. Omia osakkeita voidaan hankkia vain vapaalla omalla pääomalla Nasdaq Helsinki Oy:n (Helsingin Pörssi) ylläpitämän Nasdaq First North Growth Market -markkinapaikan kaupankäynnissä muodostuneeseen hankintahetken arvoon.

Hallitus on valtuutettu muutoin päättämään hankinnan kaikista ehdoista mukaan lukien sen, miten osakkeita hankitaan. Hankitut omat osakkeet voidaan pitää Yhtiöllä, mitätöidä tai luovuttaa edelleen. Valtuutus on voimassa 30.6.2022 asti.

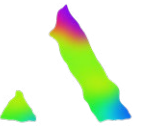
Avidly Oyj:n hallitus teki päätöksen omien osakkeiden osto-ohjelmasta 23.12.2021, ja sen toteutumista on kuvattu Tilikauden jälkeisissä tapahtumissa.

Valtuutus päättää yhdestä tai useammasta maksuttomasta ja/tai maksullisesta osakeannista

Varsinainen yhtiökokous 2021 valtuutti hallituksen myös päättämään yhdestä tai useammasta maksuttomasta ja/tai maksullisesta osakeannista, joka sisältää oikeuden antaa uusia osakkeita tai luovuttaa yhtiön hallussa olevia omia osakkeita tai päättää osakeyhtiölain 10 luvun 1 §:n tarkoittamien optio-oikeuksien ja muiden osakkeeseen oikeuttavien erityisten oikeuksien antamisesta.

Valtuutuksen perusteella annettavien uusien osakkeiden tai Yhtiön hallussa olevien omien osakkeiden luovuttamisen tai osakeyhtiölain 10 luvun 1 §:n mukaisten optio-oikeuksien ja muiden osakkeisiin oikeuttavien erityisten oikeuksien antamisen perusteella osakkeiden määrä on yhteensä enintään 1 587 000 osaketta, joka vastaa enintään noin 30 % Avidly Oyj:n kaikista osakkeista valtuutuksen perusteella tehtävällä päätöksellä annettujen ja/tai luovutettujen osakkeiden ja/tai osakeyhtiölain 10 luvun 1 §:n mukaisten optio-oikeuksien ja muiden osakkeisiin oikeuttavien erityisten oikeuksien perusteella annettavien osakkeiden jälkeen. Valtuutuksessa ei ole suljettu pois hallituksen oikeutta päättää myös suunnatusta osakkeiden tai osakeyhtiölain 10 luvun 1 §:n mukaisten optio-oikeuksien tai erityisten oikeuksien antamisesta.

Valtuutusta voidaan käyttää Yhtiön kannalta tärkeiden järjestelyiden kuten yritys- ja liiketoimintakauppojen tai muiden liiketoiminnan järjestelyiden tai investointien rahoittamiseen, omistusrakenteen laajentamiseen



tai henkilöstön kannustamiseen tai sitouttamiseen tai sellaisiin muihin hallituksen päättämiin tarkoituksiin, joissa osakkeiden tai osakeyhtiölain 10 luvun 1 §:n tarkoittamien optio-oikeuksien tai osakkeisiin oikeutavien erityisten oikeuksien antamiseen on painava taloudellinen syy. Valtuutus on voimassa 30.6.2022 asti.

Avidly Oyj:n hallitus päätti suunnatusta osakeannista Digital 22 Online Limitedin myyjille 21.12.2021. Anti toteutui yrityskaupan toteutuessa tammikuussa 2022 ja sitä on kuvattu Tilikauden jälkeisissä tapahtumissa.

Molemmat valtuutukset kumosivat aikaisemmin annetut vastaavat valtuutukset. Yhtiökokouksen päätökset ovat kokonaisuudessaan luettavissa Avidlyn internetsivuilla investors.avidlyagency.com/tiedotteet

HALLINTO

Varsinainen yhtiökokous

Avidly Oyj:n varsinainen yhtiökokous pidettiin 13.4.2021 Helsingissä. Yhtiökokous vahvisti vuoden 2020 tilinpäätöksen ja konsernitilinpäätöksen sekä myönsi hallituksen jäsenille ja toimitusjohtajalle vastuuvapauden tilikaudelta 2020.

Yhtiökokous päätti hallituksen ehdotuksen mukaisesti, että yhtiön 31.12.2020 päättyneeltä tilikaudelta vahvistetun taseen perusteella ilmenevät tappiot siirretään voitto-/tappiotilille ja että voitonjakokelpoisista varoista ei jaeta osinkoa.

Yhtiökokous valitsi hallituksen jäseniksi uudelleen Joakim Fagerbakkin, Juha Mikkolon ja Ville Skogbergin. Uutena jäsenenä hallitukseen valittiin Åsa Arvidsson. Hallituksen toimikausi päättyy yhtiön seuraavan varsinaisen yhtiökokouksen päättyessä. Yhtiökokouksen jälkeen pidetyssä hallituksen järjestäytymiskokouksessa Avidly Oyj:n hallitus valitsi puheenjohtajaksi Joakim Fagerbakkin ja varapuheenjohtajaksi Juha Mikkolon.

Yhtiökokouksen hallitukselle antamia valtuuksia on käsitelty edellä kohdassa Voimassa olevat valtuutukset.

Muutokset yhtiön johdossa

Jonaz Kumlander nimitettiin Avidly Oyj:n teknologiajohtajaksi (CTO) ja johtoryhmän jäseneksi 1.10.2021 alkaen.

Avidly-konsernin Suomen toiminnoista vastaava operatiivinen johtaja (COO, Finland) ja johtoryhmän jäsen Teea Björklund siirtyi uusiin tehtäviin Avidlyn ulkopuolelle syyskuun 2021 lopussa. Konsernin operatiivisesta toiminnasta vastaavaksi johtajaksi (COO) ja johtoryhmän jäseneksi nimitettiin tilikauden jälkeen helmikuussa 2022 Ville Himberg, joka aloitti tehtävässä 1.3.2022.

Ingunn Bjørun vastuualue johtoryhmässä muuttui kansainvälisen liiketoiminnan operatiivisesta johtamisesta (COO, International) asiakaskokemuksesta vastaavaksi johtajaksi (CXO). Syyskuussa tiedotettu muutos tuli voimaan 1.2.2022.

Yhtiön johtoryhmään kuuluivat vuonna 2021 lisäksi toimitusjohtaja (CEO) Jesse Maula, varatoimitusjohtaja Ismo Nikkola, talousjohtaja (CFO) Hans Parvikoski, myynnistä vastaava johtaja (CRO) Barbro Faberbakk sekä luova johtaja (CCO) Jufo Peltomaa.

Hyväksytty neuvonantaja

Yhtiön Nasdaq First North Growth Market -markkinapaikan sääntöjen edellyttämä hyväksytty neuvonantaja on tilikauden aikana ollut Oaklins Merasco Oy.

Tilintarkastaja

Vuoden 2021 yhtiökokous valitsi Avidly Oyj:n ja sen muodostaman konsernin tilintarkastajaksi KHT-tilintarkastaja Jari Paloniemen ja varatilintarkastajaksi KHT-tilintarkastaja Veikko Terhon.

MERKITTÄVÄT LÄHIAJAN RISKIT JA EPÄVARMUUSTEKIJÄT

Avidlyn riskit ja epävarmuustekijät lyhyellä aikavälillä liittyvät yleisen talouden tilan kehittymiseen. Maailmantalouden epävarmuudella, kustannusinflaatiolla ja epäsuotuisilla muutoksilla maailmanpolitiikassa, mukaan lukien Ukrainassa syttynyt sota ja siihen liittyvät toimenpiteet, voi olla haitallinen vaikutus Avidlyn asiakkaiden investointikykyyn tai -haluuteen ja siten myös Avidlyn palvelujen kysyntään. Avidlylla ei ole suoria asiakkuuksia tai alihankintaa Ukrainassa tai Venäjällä.

Rokotuskattavuuden noustua toimintamaissamme ovat koronaviruspandemiaan liittyvät riskit ovat jossain määrin hälvenneet. Mahdollinen uusi virusmutaatio Avidlyn toimintamaissa voi kuitenkin heikentää asiakkaidemme liiketoimintaedellytyksiä ja palvelujemme kysyntää.

Lyhyellä ja keskipitkällä aikavälillä yrityskauppoihin sekä kansainvälistymiseen liittyvät riskit saattavat heikentää yhtiön kannattavuutta.

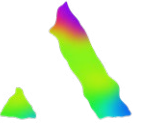
Pidemmällä aikavälillä yhtiön vakavaraisuus saattaa aiheuttaa epävarmuutta, ellei yhtiö pysty säilyttämään kannattavuuttaan.

Yhtiön riskejä kuvataan laajemmin vuosikertomuksessa 2021, joka julkaistaan 11.3.2022.

TILIKAUDEN JÄLKEISET TAPAHTUMAT

Omien osakkeiden hankinta

Yhtiö hankki Nasdaq Helsinki Oy:n järjestämässä kaupankäynnissä Nasdaq First North Growth Market Finland -markkinapaikalla 3.1.2022–7.1.2022 välisenä aikana yhteensä 19 650 omaa osakettaan. Keskimääräinen ostohinta osaketta kohti oli 5,0860 euroa ja kokonaisarvo 99 938,97 euroa.



Hankintojen jälkeen yhtiön hallussa 30 123 kappaletta omia osakkeita, joka vastaa noin 0,57 prosenttia yhtiön kaikista osakkeista.

Digital 22 Online -yritysosto toteutui

Avidly Oyj sai 12.1.2022 päätökseen kaupan, jolla se osti isobritannialaisen inbound-markkinoinnin asiantuntijan ja Hubspotin Elite -tason kumppanin Digital 22 Online Limitedin osakkeet.

Osakkeiden kauppahinta oli yhteensä 1 225 882 euroa, josta käteismaksun osuus oli noin 833 600 euroa.

Avidlyn osakkeilla maksetun kauppahinnan osuus oli noin 392 282 euroa, jonka mukaisesti Digital 22 Online Limitedin osakkeiden myyjät merkitsivät niille suunnatussa osakeannissa 79 656 kappaletta Avidlyn uusia osakkeita. Osakkeiden osakekohtainen merkintähinta oli 4,9247 euroa, mikä vastasi Avidlyn osakkeen osakevaihdolla painotettua keskihintaa Nasdaq Helsingin ylläpitämällä Nasdaq First North Growth -markkinapaikalla 13.12.2021-11.1.2022.

Merkintähinta kirjattiin kokonaisuudessaan Avidlyn sijoitetun vapaan oman pääoman rahastoon (SVOP). Merkittyjen osakkeiden määrä vastaa noin 1,48 prosentin omistusosuutta Avidlystä osakkeiden rekisteröinnin jälkeen.

Uudet osakkeet rekisteröitiin ja otettiin kaupan käynnin kohteeksi Nasdaq First North Growth Market Finland -markkinapaikalle yhdessä muiden Avidlyn osakkeiden kanssa 31.1.2022.

Rekisteröinnin jälkeen Avidlyn osakemäärä on 5 369 660 osaketta.

Uusi operatiivinen johtaja

Ville Himberg (s. 1976) nimitettiin 4.2.2022 Avidly Oyj:n operatiivisesta toiminnasta vastaavaksi johtajaksi (COO) ja johtoryhmän jäseneksi 1.3.2022 alkaen. Himberg on toiminut aikaisemmin ohjelmisto- ja IT-palveluyhtiö Bilot Oyj:n toimitusjohtajana sekä 15 vuoden ajan eri tehtävissä strategia-, design- ja teknologiayhtiö Reaktorilla.

Saadut tunnustukset

Avidly voitti tammikuussa HubSpotin 2021 Impact Awards -tilaisuudessa arvostetun vuoden globaalien kumppanien palkinnon jo kolmantena vuonna peräkkäin. Lisäksi Avidlyn luoma Saka Finlandin kampanja voitti mainonnan tuloksellisuutta mittaavassa Effie Finland -kilpailussa pronssia.

TALOUDELLINEN INFORMAATIO

Avidlyn taloudelliset katsaukset julkaistaan vuonna 2022 seuraavasti:

- Liiketoimintakatsaus tammi–maaliskuu 2022: 29.4.2022
- Puolivuositarkastus tammi–kesäkuu 2022: 26.8.2022
- Liiketoimintakatsaus tammi–syyskuu 2022: 28.10.2022

Avidlyn vuoden 2021 vuosikertomus, joka sisältää hallituksen toimintakertomuksen ja tilinpäätöksen tilikaudelta 1.1.-31.12.2021, julkaistaan sähköisessä muodossa yhtiön internetsivuilla 11.3.2022 osoitteessa

investors.avidlyagency.com/julkaisut

Avidly Oyj:n varsinainen yhtiökokous 2022 on suunniteltu pidettäväksi Helsingissä 30.3.2022. Yhtiön hallitus kutsuu yhtiökokouksen koolle erillisellä kutsulla.

Helsingissä, 4. päivänä maaliskuuta 2022

AVIDLY OYJ

HALLITUS

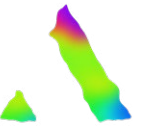
LISÄTIEDOT:

Jesse Maula, toimitusjohtaja, puh. +358 40 548 0248
Hans Parvikoski, talousjohtaja, puh. +358 40 586 6154

Yhtiön Hyväksyttynä Neuvonantajana toimii Oaklins Merasco Oy, puh. +358 9 6129 670

Avidly on johtava markkinointiteknologia-alan palveluntarjoaja, joka on listattu Nasdaq First North Growth -markkinapaikalla Helsingissä. Tarjoamme asiakkaillemme kokonaisvaltaisia digitaalisia markkinoinnin ja myynnin palveluja ja ratkaisuja. Asiakaskokemus, data ja teknologia kietoutuvat tiiviisti yhteen Avidlyn vaikuttavuushakuisessa kasvustrategiassa. Avidlyn tiimiin kuuluu noin 280 henkilöä yhteensä 18 toimipisteessä Suomessa, Ruotsissa, Norjassa, Tanskassa, Saksassa, Iso-Britanniassa ja Kanadassa

LUE LISÄÄ: investors.avidlyagency.com



TILINPÄÄTÖKSEN LAADINTAPERIAATTEET

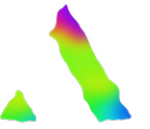
Konsernitilinpäätös on laadittu IFRS-standardien kirjaamis- ja arvostamisperiaatetta noudattaen. Laatimisperiaatteet on esitetty yhtiön verkkosivuilla osoitteessa [Investors.avidlyagency.com](https://investors.avidlyagency.com).

Tilinpäätöstiedot esitetään tuhansina euroina. Esitetyt luvut on pyöristetty tarkoista luvuista. Tiedotteeseen sisältyvät tilinpäätösluvut 2021 ja 2020 ovat tilintarkastettuja. Tilintarkastuskertomus on annettu 3.3.2022.

KONSERNIN TULOSLASKELMA, IFRS

1 000 EUROA	7-12 2021	7-12 2020	1-12 2021	1-12 2020
LIKEVAIHTO	14 734	12 007	29 972	24 970
Liiketoiminnan muut tuotot	6	165	86	258
Materiaalit ja palvelut yhteensä	-4 458	-2 849	-8 462	-6 579
Työsuhde-etuuksista aiheutuvat kulut	-7 673	-6 476	-16 600	-13 558
Poistot	-863	-851	-1 683	-1 785
Liiketoiminnan muut kulut	-1 702	-1 654	-3 371	-3 368
Osuus osakkuusyhtiöiden voitosta	0	0	0	0
LIIKETULOS	47	342	-57	-61
Rahoitustuotot ja -kulut	-94	-232	-212	-339
TULOS ENNEN VEROJA	-47	110	-269	-400
Tuloverot	60	13	51	58
TILIKAUDEN TULOS	12	123	-218	-342
Jakautuminen:				
Emoyhtiön omistajille	12	123	-218	-342
Määräysvallattomille omistajille	0	0	0	0
Emoyhtiön omistajille kuuluvasta voitosta laskettu osakekohtainen tulos, EUR:				
Laimentamaton	0,00	0,02	-0,04	-0,09
Laimennusvaikutuksella oikaistu	0,00	0,02	-0,04	-0,08

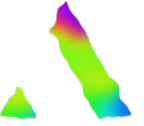
1 000 EUROA	7-12 2021	7-12 2020	1-12 2021	1-12 2020
KONSERNIN LAAJA TULOSLASKELMA, 1 000 EUROA				
Tilikauden voitto	12	123	-218	-342
Erät jotka saatetaan myöhemmin siirtää tulosvaikutteiseksi				
Muuntoerot	108	4	114	-38
Tilikauden laaja tulos yhteensä	120	127	-104	-380
Tilikauden laajan tuloksen jakautuminen				
Emoyhtiön omistajille	120	127	-104	-380
Määräysvallattomille omistajille	0	0	0	0



KONSERNIN TASE, IFRS

1 000 EUROA	31.12.2021	31.12.2020
VARAT		
Pitkäaikaiset varat		
Aineettomat oikeudet	387	540
Liikearvo	7 687	7 687
Rakennukset	1 998	2 483
Koneet ja kalusto	762	780
Muut aineelliset hyödykkeet	20	19
Osuudet osakkuusyhtiöistä	315	316
Laskennalliset verosaamiset	443	525
Pitkäaikaiset varat yhteensä	11 612	12 437
Lyhytaikaiset varat		
Keskeneräiset työt	584	645
Myyntisaamiset	3 163	3 278
Laskennalliset verosaamiset	436	388
Muut saamiset	480	550
Siirtosaamiset	796	563
Rahavarat	5 034	6 161
Lyhytaikaiset varat yhteensä	10 493	11 585
VARAT YHTEENSÄ	22 105	23 935

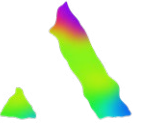
1 000 EUROA	31.12.2021	31.12.2020
OMA PÄÄOMA JA VELAT		
Oma pääoma		
Osakepääoma	322	322
Sijoitetun vapaan oman pääoman rahasto	12 659	12 659
Kertyneet voittovarot	-2 340	-3 189
Oma pääoma yhteensä	10 641	9 792
Pitkäaikaiset velat		
Rahoitusvelat	2 907	4 316
Laskennallinen verovelka	171	209
Pitkäaikaiset velat yhteensä	3 078	4 525
Lyhytaikaiset velat		
Rahoitusvelat	2 789	3 249
Saadut ennakkomaksut	560	609
Ostovelat	1 166	1 174
Muut velat	1 898	2 636
Siirtovelat	1 973	1 950
Lyhytaikaiset velat yhteensä	8 386	9 618
Velat yhteensä	11 464	14 143
OMA PÄÄOMA JA VELAT YHTEENSÄ	22 105	23 935



RAHAVIRTALASKELMA, IFRS

1 000 EUROA	1-12 2021	1-12 2020
LIIKETOIMINNAN RAHAVIRTA		
Liiketulos	-57	-61
Oikaisut liikutulokseen	2 636	1 890
Käyttöpääoman muutos	-481	-6
Saadut rahoitustuotot	36	18
Maksetut rahoituskulut	-261	-233
Maksetut verot	-	3
Liiketoiminnan rahavirta	1 873	1 611
INVESTOINTIEN RAHAVIRTA		
Investoinnit aineellisiin ja aineettomiin hyödykkeisiin	-116	133
Investointien rahavirta	-116	133

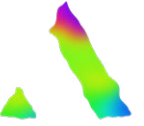
1 000 EUROA	1-12 2021	1-12 2020
RAHOITUKSEN RAHAVIRTA		
Yrityshankinnan vaikutus	-	-80
Lainojen muutokset	-1 434	2 810
Omien osakkeiden myynti	-	10
Maksullinen osakeanti	-	2 592
Vuokrasopimusvelkojen maksut	-1 449	-1 399
Rahoituksen rahavirta	-2 883	3 933
RAHAVIRRA YHTEENSÄ		
	-1 127	5 677
Rahavarojen muutos	-1 127	5 677
Rahavarat 1.1.	6 161	484
Rahavarat 31.12.	5 034	6 161



LASKELMA KONSERNIN OMAN PÄÄOMAN MUUTOKSISTA, IFRS

1 000 EUROA	Osakepääoma	Sijoitetun vapaan oman pääoman rahasto	Kertyneet voittovarot	Yhteensä
OMA PÄÄOMA 1.1.2020	322	9 690	-2 978	7 034
Osakeanti		2 959		2 959
Omien osakkeiden luovutukset		10		10
Osakepalkitsemisjärjestelmä			169	169
Muuntoero			-38	-38
Tilikauden voitto			-342	-342
OMA PÄÄOMA 31.12.2020	322	12 659	-3 189	9 792

1 000 EUROA	Osakepääoma	Sijoitetun vapaan oman pääoman rahasto	Kertyneet voittovarot	Yhteensä
OMA PÄÄOMA 1.1.2021	322	12 659	-3 189	9 792
Osakeanti				-
Osakepalkitsemisjärjestelmä			953	953
Muuntoero			114	114
Tilikauden voitto			-218	-218
OMA PÄÄOMA 31.12.2021	322	12 659	-2 340	10 641



RAHOITUSVELAT

Kirjanpitoarvo

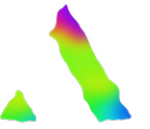
1 000 EUROA	2021	2020
Pitkäaikaiset jaksotettuun hankintamenoan arvostetut rahoitusvelat		
Lainat rahoituslaitoksilta	1 566	2 440
Rahoitusleasing + vuokrakiinteistöt	1 341	1 876
Yhteensä	2 907	4 316
Lyhytaikaiset jaksotettuun hankintamenoan arvostetut rahoitusvelat		
Lainat rahoituslaitoksilta	690	904
Factoring	759	1 105
Rahoitusleasing + vuokrakiinteistöt	1 340	1 240
Yhteensä	2 789	3 249
Jaksotettuun hankintamenoan arvostetut rahoitusvelat yhteensä	5 696	7 565

Rahoituslaitoslainojen kirjanpitoarvo on laskettu käyttämällä efektiivisen koron menetelmää ja käypä arvo on määritetty diskontatun kassavirran menetelmällä, jossa diskonttauskorkona on käytetty korkoa, jolla konserni saisi vastaavaa lainaa ulkopuolelta tilikauden päättymispäivänä. Kaikki rahalaitoslainat ovat euromääräisiä.

VAKUUDET JA VASTUUSITOUMUKSET

Omasta puolesta annetut vakuudet

1 000 EUROA	31.12.2021	31.12.2020
Yrityskiinnitykset	4 600	4 600
Yhteensä	4 600	4 600



TUNNUSLUKIJEN LASKENTAPERIAATTEET

Myyntikate	= Liikevaihto + Liiketoiminnan muut tuotot - Materiaalit ja palvelut
Käyttökate (EBITDA)	= Tulos ennen rahoituseriä, veroja ja poistoja
Tulos / osake	= Tilikauden voitto / Ulkona olevien osakkeiden lukumäärä (painotettu keskiarvo tilikauden aikana)
Tulos / osake laimennettu	= Tilikauden voitto / Laimennusvaikutuksella oikaistu ulkona olevien osakkeiden lukumäärä (painotettu keskiarvo tilikauden aikana)
Omavaraisuusaste, %	= Oma pääoma yhteensä / Taseen loppusumma x 100
Oman pääoman tuotto, %	= Tilikauden voitto / Oma pääoma keskimäärin x 100
Oma pääoma / osake	= Oma pääoma yhteensä / Ulkona olevien osakkeiden lukumäärä kauden lopussa (laimentamaton)
Nettovelkaantumisaste, %	= (Korolliset velat - likvidit rahavarat) / Oma pääoma yhteensä x 100

VAIHTOEHTOISET TUNNUSLUVUT

Oikaistu liiketulos	= Liiketulos (EBIT) oikaistuna yritysostojen järjestelykuluilla ja hankittujen liiketoimintojen allokaatiopoistoilla sekä osakepalkkiojärjestelmään liittyvällä IFRS:n mukaisella kululla.
---------------------	--------------------------------------------------------------------------------------------------------------------------------------------------------------------------------------------

AVIDLY

AVIDLYAGENCY.COM/FI
INVESTORS.AVIDLYAGENCY.COM