



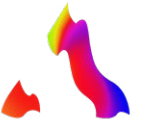
*26.8.2022 klo 8:30*

# PUOLIVUOSIKATSAUS

*1.1.–30.6.2022*

*tilintarkastamaton*

**WIDLY**



# AVIDLY OYJ, PUOLIVUOSIKATSAUS, 26.8.2022 KLO 8.30

Liikevaihto kasvoi 15,9 prosenttia, myyntikate nousi 16,5 prosenttia ja liiketulos oli 0,9 miljoonaa euroa (-0,1 miljoonaa euroa.)

## HUHTI-KESÄKUU 2022

- Liikevaihto oli 9 095 tuhatta euroa (8 095), kasvua 12,4 %.<sup>1</sup>
  - Muut maat -segmentin osuus liikevaihdosta oli 33,8 % (22,8 %).
- Myyntikate oli 6 671 tuhatta euroa (5 800), kasvua 15,0 %.
  - Muut maat -segmentin osuus myyntikatteesta oli 40,4 % (27,6 %).
  - Jatkuvien palveluiden osuus myyntikatteesta oli noin 50 % (noin 49 %).
- Konsernin liiketulos nousi 496 tuhanteen euroon (-103).
- Oikaistu liiketulos<sup>2</sup> oli 202 tuhatta euroa (347) eli 2,2 % liikevaihdosta (4,3 %).

## TAMMI-KESÄKUU 2022

- Liikevaihto oli 17 661 tuhatta euroa (15 238), kasvua 15,9 %.
  - Muut maat -segmentin osuus liikevaihdosta oli 33,6 % (22,6 %).
- Myyntikate oli 13 181 tuhatta euroa (11 314), kasvua 16,5 %.
  - Muut maat -segmentin osuus myyntikatteesta oli 38,8 % (26,7 %).
  - Jatkuvien palveluiden osuus myyntikatteesta oli noin 49 % (noin 45 %).
- Käyttökate oli 1 948 tuhatta euroa (716), kasvua 172,1 %.
- Liiketulos oli 909 tuhatta euroa (-104) .

- Oikaistu liiketulos<sup>2</sup> oli 797 tuhatta euroa (816) eli 4,5 % liikevaihdosta (5,4 %).
- Kauden tulos oli 674 tuhatta euroa (-230) eli 3,8 % liikevaihdosta (-1,5 %).
- Osakekohtainen tulos oli 0,13 euroa (-0,04).
- Liiketoiminnan rahavirta oli 388 tuhatta euroa (873).

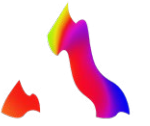
## NÄKYMÄT VUODELLE 2022 ENNALLAAN (JULKAISTU 4.3.2022)

Avidly arvioi, että vuonna 2022 yhtiön liikevaihto on 34–36 miljoonaa euroa (liikevaihto 2021: 30,0 miljoonaa euroa) ja oikaistu liiketulos kasvaa edellisvuodesta (oikaistu liiketulos 2021: 1,1 miljoonaa euroa).

Oikaistulla liiketuloksella tarkoitetaan liiketulosta (EBIT) oikaistuna yritysostojen järjestelykuluilla ja hankittujen liiketoimintojen allokaatiopoistoilla sekä osakepalkkiojärjestelmään liittyvällä IFRS:n mukaisella kululla.

1) Ellei toisin mainita, sulkeissa esitetyt luvut viittaavat vertailukauteen eli vastaavaan ajanjaksoon edellisenä vuonna.

2) Oikaistu liiketulos = Liiketulos (EBIT) oikaistuna yritysostojen järjestelykuluilla ja hankittujen liiketoimintojen allokaatiopoistoilla sekä osakepalkkiojärjestelmään liittyvällä IFRS:n mukaisella kululla.



## TOIMITUSJOHTAJA JESSE MAULA:

Liikevaihtomme kasvoi tammi–kesäkuussa 15,9 prosenttia vertailukaudesta 17 661 tuhanteen euroon. Kasvu oli nopeaa etenkin kansainvälisessä liiketoiminnassa, jota osaltaan vauhditti vuoden alussa toteutunut Digital 22 Online -yritysosto, kun taas Suomessa kasvu hidastui. Orgaanisen kasvun osuus koko konsernin liikevaihdon kasvusta oli 8 prosenttia.

Oman toimintamme volyymia mittaava myyntikate nousi tammi–kesäkuussa 16,5 prosenttia 13 181 tuhanteen euroon. Liiketuloksemme oli 909 tuhatta euroa (-104), ja toimintamme operatiivista suorituskykyä kuvaava oikaistu liiketulos oli 797 tuhatta euroa (816) eli 4,5 % liikevaihdosta (5,4%).

Vuoden toisella neljänneksellä kannattavuutta rasittivat erilaiset, pääosin Suomen liiketoimintaan kohdistuneet kertaerät, jotka liittyivät muun muassa Suomessa pidettyihin muutosneuvotteluihin, kauden jälkeen tiedotetun julkisen ostotarjouksen neuvonantajakuluihin sekä koko yhtiön sisäiseen tapahtumaan, jossa koko henkilöstö koottiin yhteen ensimmäistä kertaa koronapandemian ja Digital 22 Online -yritysoston jälkeen.

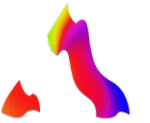
Myynnin ja markkinoinnin automaatiota vauhdittavien digitaalisten palveluiden kysyntä on edelleen vahvaa asiakaskunnassamme. Mediamainonnan kysynnän kasvu hidastui loppukevällä Suomessa,

mikä näkyi jossain määrin Suomen liiketoiminnassa. Myös asiakkaiden päätöksentekoaajat ovat pidentyneet Suomessa. Kokonaisuutena markkinaympäristö kehittyi odotetusti. Uusia asiakkuuksia toisella vuosineljänneksellä olivat muun muassa Kouvolan Yrityspalvelutalo Suomessa, Asolvi ja Columbus Global Norjassa/Ruotsissa sekä Storegga Isossa-Britanniassa/Kanadassa.

Jatkoimme katsauskaudella liiketoimintaprosessiemme kehittämistä sekä aiemmin keväällä käynnistämääme työtä Avidlyn liiketoimintaan liittyvien olennaisten yritysvastuukysymysten tunnistamiseksi. Kasvustrategiamme mukaisesti haemme jatku-

vasti uusia kasvu- ja kumppanuusmahdollisuuksia martech-ekosysteemin sisällä ja tutkimme uusia yhteistyömalleja. Kannattavuuden osalta jatkamme askel askeleelta kohti asettamiamme tavoitteita.

Seuraamme aktiivisesti myös toimintaympäristössä tapahtuvia muutoksia. Toistaiseksi Venäjän Ukrainaan kohdistaman hyökkäyssodan vaikutukset tai hintainflaatio eivät ole näkyneet palveluidemme kysynnässä merkittävästi, mutta asiakkaidemme tilanne voi muuttua nopeasti. Tällä hetkellä näkymämme loppuvuodelle on kuitenkin vakaat ja ennustemme koko vuoden kehityksestä ennallaan.



## KESKEISET TUNNUSLUVUT

1 000 EUROA	1-6 2022	1-6 2021	muutos, %	1-12 2021
<b>Liikevaihto</b>	<b>17 661</b>	<b>15 238</b>	<b>15,9 %</b>	<b>29 972</b>
Muut maat segmentin osuus liikevaihdosta	5 926	3 440	72,3 %	7 099
<b>Myyntikate</b>	<b>13 181</b>	<b>11 314</b>	<b>16,5 %</b>	<b>21 596</b>
Muut maat segmentin osuus myyntikatteesta	5 113	3 022	69,2 %	5 953
<b>Jatkuvat palvelut, % myyntikatteesta</b>	<b>49 %</b>	<b>45 %</b>		<b>47 %</b>
Käyttökate (EBITDA)	1 948	716	172,1 %	1 625
Liiketulos (EBIT)	909	-104	974,0 %	-57
Oikaistu liiketulos (EBITA) *	1 134	-9	12 700,0 %	121
<b>Oikaistu liiketulos **</b>	<b>797</b>	<b>816</b>	<b>-2,3 %</b>	<b>1 074</b>
Voitto/tappio ennen veroja	783	-222	452,7 %	-269
Henkilöstön määrä keskimäärin	291	233	24,9 %	237
Tulos/osake, euroa	0,13	-0,04	389,8 %	-0,04
Tulos/osake (laimennettu), euroa	0,12	-0,04	404,6 %	-0,04
Omavaraisuusaste, %	43,98 %	44,60 %		48,14 %
Oman pääoman tuotto, %	6,23 %	-2,28 %		-2,13 %
Oma pääoma/osake, euroa	2,06	1,97	4,7 %	2,02
Nettovelkaantumisaste, %	14,83 %	10,44 %		6,22 %
Ulkona olevien osakkeiden lukumäärä, painotettu keskiarvo tilikauden aikana	5 328 037	5 279 531		5 279 531
Ulkona olevien osakkeiden lukumäärä kauden lopussa	5 339 537	5 279 531		5 279 531
Laimennusvaikutuksella oikaistu ulkona olevien osakkeiden lukumäärä, painotettu keskiarvo tilikauden aikana ***	5 558 377	5 789 711		5 702 591

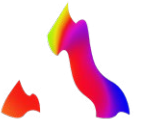
\* EBITA = Liiketulos (EBIT) lisättyinä hankittujen liiketoimintojen allokaatiopoistoilla ja arvonalennuksilla.

\*\* Oikaistu liiketulos = Liiketulos (EBIT) oikaistuna yritysostojen järjestelykuluilla ja hankittujen liiketoimintojen allokaatiopoistoilla sekä osakepalkkiojärjestelmään liittyvällä IFRS:n mukaisella kululla.

\*\*\* Laimennusvaikutuksessa on huomioitu yhtiön johdon osakepohjaisen insentiivimallin potentiaalisten uusien osakkeiden laimennusvaikutus katsauskauden viimeisen päivän osakkeen päätöskurssilla laskettuna.

## OIKAISTUN LIIKETULOKSEN TÄSMÄYTYSLASKELMA

1 000 EUROA	1-6 2022	1-6 2021	1-12 2021
<b>OIKAISTU LIIKETULOS</b>			
<b>Liiketulos</b>	<b>909</b>	<b>-104</b>	<b>-57</b>
Hankittujen liiketoimintojen allokaatiopoistot ja arvonalennukset	225	95	178
<b>Oikaistu liiketulos (EBITA)*</b>	<b>1 134</b>	<b>-9</b>	<b>121</b>
Yritysostojen järjestelykulut	173	0	0
Osakepalkkiojärjestelmään liittyvä IFRS:n mukainen kulu	-510	825	953
<b>Oikaistu liiketulos**</b>	<b>797</b>	<b>816</b>	<b>1 074</b>



## MERKITTÄVÄT TAPAHTUMAT TAMMI-KESÄKUUSSA 2022

### Digital 22 Online -yritysosto

Avidly Oyj solmi joulukuussa 2021 sopimuksen isobritannialaisen inbound-markkinoinnin asiantuntijan ja HubSpotin Elite-tason kumppanin Digital 22 Online Limitedin ostamisesta. Kauppa toteutui 12.1.2022. Digital 22:sta maksettava kauppahinta oli 1 225 882 euroa, ja se maksettiin myyjille Avidlyn uusien osakkeiden suunnatulla osakeannilla sekä käteismaksuna. Käteismaksun suuruus oli noin 833 600 euroa.

Digital 22 Online -yritysoston myötä Avidlyn toiminta laajeni uusille markkina-alueille Iso-Britanniaan ja Kanadaan. Yritysosto myös vahvistaa Avidlyn asemaa maailman johtavana HubSpotin myynti- ja markkinointikumppanina.

Lisätietoa kaupasta löytyy Avidlyn 21.12.2021 ja 12.1.2022 julkaisemista pörssitiedotteista.

## TALOUDELLINEN KEHITYS

### Liikevaihto

Tammi-kesäkuussa 2022 Avidlyn liikevaihto kasvoi Suomessa 2,8 % ja muissa maissa 72,3 %. Koko konsernin liikevaihto, konsernieliminoinnit ja kohdistamattomat erät huomioiden, kasvoi 15,9 % 17 661 tuhanteen euroon (15 238).

Liikevaihdon kasvu oli nopeaa etenkin kansainvälisessä liiketoiminnassa, ja sitä osaltaan vauhditti vuoden alussa toteutunut Digital 22 Online -yritysosto. Suomessa kasvu puolestaan hidastui.

### LIKEVAIHTO SEGMENTEITTÄIN

1 000 EUROA	1-6 2022	1-6 2021	Muutos, %	1-12 2021
Suomi	12 498	12 162	2,8 %	23 672
Muut maat	5 926	3 440	72,3 %	7 099
Konsernieliminoinnit ja kohdistamattomat	-763	-364	109,6 %	-799
<b>Avidly-konserni, yhteensä</b>	<b>17 661</b>	<b>15 238</b>	<b>15,9 %</b>	<b>29 972</b>

### Myyntikate

Avidlyn myyntikate oli Suomessa vertailukauden tasolla (kasvua +0,6 %) ja nousi muissa maissa 69,2 %. Koko konsernin myyntikate, konsernieliminoinnit ja kohdistamattomat erät huomioiden, kasvoi 16,5 % 13 181 tuhanteen euroon (11 314). Myyntikatteen liikevaihtoa nopeampaan kasvuun vaikutti läpilaskutettavan mediatuotannon ja alihankinnan suhteellisen osuuden lasku vertailukaudesta. Jatkuvien palveluiden osuus myyntikatteesta oli noin 49 % (45 %).

### MYYNTIKATE SEGMENTEITTÄIN

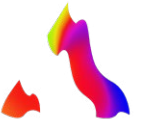
1 000 EUROA	1-6 2022	1-6 2021	Muutos, %	1-12 2021
Suomi	8 482	8 431	0,6 %	15 936
Muut maat	5 113	3 022	69,2 %	5 953
Konsernieliminoinnit ja kohdistamattomat	-414	-139	197,8 %	-293
<b>Avidly-konserni, yhteensä</b>	<b>13 181</b>	<b>11 314</b>	<b>16,5 %</b>	<b>21 596</b>

### Taloudellinen tulos

Työsuhde-etuuksista aiheutuneet kulut nousivat 1,7 % vertailukaudesta 9 083 tuhanteen euroon (8 927). Konsernin työsuhde-etuuksiin on kirjattu katsauskaudella yhteensä -510 tuhatta euroa (825) osakepalkkiojärjestelmään liittyvää IFRS:n mukaista kulua (teknisluonteinen, ei kassavirtavaikutteinen). Ilman tätä erää työsuhde-etuuksista aiheutuvien kulujen kasvu vertailukaudesta oli 18,4 %, kun henkilöstömäärä keskimäärin kasvoi 24,9 %.

Kuluihin sisältyi myös kertakuluja, jotka liittyivät muun muassa Suomessa huhtikuussa pidettyihin muutosneuvotteluihin, kauden jälkeen tiedotetun julkisen ostotarjouksen neuvonantajakuluihin sekä koko yhtiön sisäiseen tapahtumaan, jossa koko henkilöstö koottiin yhteen ensimmäistä kertaa koronapandemian ja Digital 22 Online -yritysoston jälkeen. Näistä kertaluontoisista kuluista suurin osa kohdistui Suomen liiketoimintaan.

Konsernin käyttökate (EBITDA) nousi 172,1 % vertailukaudesta ja oli 1 948 tuhatta euroa (716) eli 11,0 % liikevaihdosta (4,7 %).



Aidlyn liike-tulos parani 909 tuhanteen euroon (-104). Liike-tuloksen osuus liikevaihdosta oli 5,1 % (-0,7 %) ja myynti-katteesta 6,9 % (-0,9 %). EBITA (eli liike-tulos (EBIT) lisättyinä hankittujen liike-toimintojen allokaatiopoistoilla ja arvonalennuksilla) parani 1 134 tuhanteen euroon (-9) eli 6,4 %:iin liikevaihdosta (-0,1 %). Kun otetaan lisäksi huomioon johdon osakepalkkiojärjestelmään liittyvät IFRS:n mukaiset kulut, laski niillä oikaistu liike-tulos hieman 797 tuhanteen euroon (816).

#### LIIKETULOS SEGMENTEITTÄIN

1 000 EUROA	1-6 2022	1-6 2021	Muutos, %	1-12 2021
Suomi	119	701	-83,0 %	1 030
Muut maat	486	22	2 109,1 %	-132
Konsernieliminoinnit ja kohdistamattomat	304	-827	136,8 %	-955
<b>Aidly-konserni, yhteensä</b>	<b>909</b>	<b>-104</b>	<b>974,0 %</b>	<b>-57</b>

#### OIKAISTU LIIKETULOS\* SEGMENTEITTÄIN

1 000 EUROA	1-6 2022	1-6 2021	Muutos, %	1-12 2021
Suomi	141	734	-80,8 %	1 084
Muut maat	657	84	682,1 %	-8
Konsernieliminoinnit ja kohdistamattomat	-1	-2	-50,0 %	-2
<b>Aidly-konserni, yhteensä</b>	<b>797</b>	<b>816</b>	<b>-2,3 %</b>	<b>1 074</b>

\* Oikaistu liike-tulos = Liike-tulos (EBIT) oikaistuna yritysostojen järjestelykuluilla ja hankittujen liike-toimintojen allokaatiopoistoilla sekä osakepalkkiojärjestelmään liittyvällä IFRS:n mukaisella kululla.

#### Tase ja rahoitusasema

Aidlyn taseen loppusumma oli kesäkuun lopussa 25 011 tuhatta euroa (23 305).

Taseen liikearvo oli katsauskauden päättyessä yhteensä 11 672 tuhatta euroa (7 676). Liikearvo nousi tammikuussa 2022 toteutuneen Digital 22 Online -yrityskaupan seurauksena. Tilinpäätöksen yhteydessä toteutetuissa arvonalentumistes-teissä ei ole todettu viitteitä omaisuuserien arvonalentumisista.

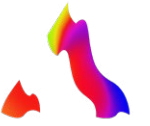
Konsernin oma pääoma nousi tammi-kesäkuussa 360 (601) tuhannella eurolla osakepalkkiojärjestelmään liittyvällä IFRS:n mukaisella kululla oikaistun katsauskauden tuloksen, Digital 22 Online -yrityskauppaan liittyvän osakeannin sekä omien osakkeiden hankintaan liittyvien kulujen vaikutuksesta. Yhtiön oma pääoma oli kesäkuun lopussa 11 001 tuhatta euroa (31.12.2021: 10 641 ja 30.6.2021: 10 393). Omavaraisuusaste 30.6.2022 oli 43,98 % (44,60 %). Oma pääoma osaketta kohti oli 2,06 euroa (1,97).

#### VARAT SEGMENTEITTÄIN

1 000 EUROA	30.6.2022	30.6.2021	Muutos, %	31.12.2021
Suomi	15 996	18 568	-13,9 %	19 569
Muut maat	9 892	6 183	60,0 %	4 415
Konsernieliminoinnit ja kohdistamattomat	-877	-1 446	-39,3 %	-1 879
<b>Aidly-konserni, yhteensä</b>	<b>25 011</b>	<b>23 305</b>	<b>7,3 %</b>	<b>22 105</b>

#### VELAT SEGMENTEITTÄIN

1 000 EUROA	30.6.2022	30.6.2021	Muutos, %	31.12.2021
Suomi	7 721	10 636	-27,4 %	9 107
Muut maat	7 165	3 720	92,6 %	4 234
Konsernieliminoinnit ja kohdistamattomat	-876	-1 444	-39,3 %	-1 877
<b>Aidly-konserni, yhteensä</b>	<b>14 010</b>	<b>12 912</b>	<b>8,5 %</b>	<b>11 464</b>



Konsernin liiketoiminnan rahavirta oli 388 tuhatta euroa (873).

Rahoituksen rahavirta oli -1 417 tuhatta euroa (-1 476).

Konsernin korollinen velka 30.6.2022 oli 4 911 tuhatta euroa (6 592) ja nettovelkaantuneisuusaste 14,8 % (10,4 %).

## INVESTOINNIT, TUTKIMUS- JA KEHITYSMENOT

Avidlyn investointien rahavirta oli katsauskaudella yhteensä -726 tuhatta euroa (-51), ja siihen sisältyy Digital 22 Online -yritysosto.

## MUUTOKSET KONSERNIRAKENTEESSA

Digital 22 Online -yrityskaupan seurauksena konsernissa on uudet Iso-Britanniassa ja Kanadassa sijaitsevat tytäryhtiöt. Avidlyn konsernirakenteessa ei tapahtunut muita muutoksia katsauskaudella.

## HENKILÖSTÖ

Konsernin palveluksessa oli katsauskauden aikana keskimäärin 291 (233) henkilöä. Kesäkuun lopussa henkilöstömäärä oli 294 (242). Henkilöstömäärä kasvoi

Digital 22 Online -yritysoston ja kasvurekrytointien seurauksena.

## KONSERNIN EMOYHTIÖ

Konsernin emoyhtiö Avidly Oyj:n liikevaihto tammi-kesäkuussa oli 10 583 tuhatta euroa (9 716), liiketulos oli -26 tuhatta euroa (70) ja katsauskauden tulos -6 tuhatta euroa (-17).

Kauden lopussa emoyhtiön taseen loppusumma oli 25 699 tuhatta euroa (21 316) ja oma pääoma 13 516 tuhatta euroa (12 844). Omavaraisuusaste oli 52,6 % (60,3 %).

## YHTIÖKOKOUS

Avidlyn varsinainen yhtiökokous pidettiin 30.3.2022 Helsingissä. Yhtiökokous vahvisti vuoden 2021 tilinpäätöksen ja konsernitilinpäätöksen sekä myönsi hallituksen jäsenille ja toimitusjohtajalle vastuuvapauden tilikaudelta 2021.

Yhtiökokous päätti hallituksen ehdotuksen mukaisesti, että yhtiön 31.12.2021 päättyneeltä tilikaudelta vahvistetun taseen perusteella ilmenevät tappiot siirretään voitto-/tappiotilille ja että voitonjakokelpoisista varoista ei jaeta osinkoa.

Yhtiökokous päätti, että alkavalle toimikaudelle valitaan neljä hallituksen jäsentä. Lisäksi päätettiin, että hallituksen puheenjohtajan palkkio on 4 000 euroa kuukaudessa, hallituksen varapuheenjohtajan palkkio on 3 000 euroa ja hallituksen kunkin muun jäsenen palkkio on 2 000 euroa kuukaudessa. Palkkiot maksetaan kuukausittain niiltä kuukausilta, joina henkilö toimii hallituksen puheenjohtajana, varapuheenjohtajana tai jäsenenä. Hallituksen jäsenten matkakulut korvataan yhtiön matkustussäännön mukaan. Muita kokouspalkkioita ei makseta.

Yhtiökokous valitsi hallituksen jäseniksi uudelleen Åsa Arvidssonin, Joakim Fagerbakkin, Juha Mikkolan ja Ville Skogbergin. Hallituksen toimikausi päättyy yhtiön seuraavan varsinaisen yhtiökokouksen päättyessä. Yhtiökokouksen jälkeen pidetyssä hallituksen järjestäytymiskokouksessa Avidly Oyj:n hallitus valitsi puheenjohtajaksi Joakim Fagerbakkin ja varapuheenjohtajaksi Juha Mikkolan.

Yhtiökokous päätti hallituksen ehdotuksen mukaisesti, että tilintarkastajalle maksetaan palkkio ja kustannusten korvaus yhtiön hyväksymän kohtuullisen laskun mukaan. Yhtiökokous valitsi tilintarkastajaksi KHT-tilintarkastaja Jari Paloniemen ja varatilintarkastajaksi KHT-tilintarkastaja Veikko Terhon.

Yhtiökokouksen hallitukselle antamia valtuuksia on käsitelty myöhemmin kohdassa *Voimassa olevat valtuutukset*.

## OSAKKEET JA OSAKEPÄÄOMA

Yhtiöllä on yksi osakesarja. Jokainen osake tuottaa yhden äänen. Avidly Oyj:n osake on noteerattu Nasdaq First North Growth -markkinapaikalla Helsingissä kaupankäyntitunnuksella AVIDLY.

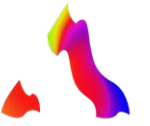
### Osakkeiden vaihto ja yhtiön markkina-arvo

Tammi-kesäkuussa Avidlyn osakkeita vaihdettiin yhteensä 878 657 kappaletta (987 297) eli noin 16 % (19 %) yhtiön koko osakekannasta (kauden keskimääräisestä osakemäärästä laskettuna). Osakkeen kurssi kauden viimeisenä kaupankäyntipäivänä oli 3,72 euroa (5,84). Katsauskauden ylin kaupankäyntikurssi oli 5,24 euroa (6,70) ja alin 3,42 euroa (3,68). Avidly Oyj:n ulkona olevien osakkeiden markkina-arvo oli katsauskauden lopussa 19,9 miljoonaa euroa (30,8).

### Osakepääoma, osakkeiden määrä ja osakeomistus

Avidly Oyj:n osakkeiden määrä 1.1.2022 oli 5 290 004, joista ulkona olevia oli 5 279 531, ja osakepääoma 322 tuhatta euroa. Avidly Oyj:n osakkeiden määrä kasvoi katsauskaudella 79 656 osakkeella Digital 22 Online Limitedin myyjille suunnatun osakeannin seurauksena. Rekisteröinnin jälkeen Avidlyn osakkeiden kokonaismäärä on 5 369 660 osaketta, joista 5 339 537 oli ulkona kesäkuun lopussa. Osakkeenomistajien määrä oli kesäkuun lopussa 1 664 (1 326).

Osakkeiden keskimääräinen lukumäärä katsauskaudella oli 5 328 037 (5 279 531).



Hallituksen jäsenten ja toimitusjohtajan suora sekä välillinen (määräysvallan sekä vaikutusvallan kautta) omistus oli kesäkuun lopussa yhteensä noin 8 % (8 %).

### **Omien osakkeiden hankinta**

Yhtiö hankki Nasdaq Helsinki Oy:n järjestämässä kaupankäynnissä Nasdaq First North Growth Market Finland -markkinapaikalla 3.1.2022–7.1.2022 välisenä aikana yhteensä 19 650 omaa osakettaan. Keskimääräinen ostohinta osaketta kohti oli 5,0860 euroa ja kokonaisarvo 99 938,97 euroa.

Yhtiö ei luovuttanut omia osakkeita katsauskaudella. Kesäkuun 2022 lopussa yhtiön hallussa oli 30 123 kappaletta omia osakkeita, joka vastaa noin 0,56 prosenttia yhtiön kaikista osakkeista.

### **Osakepohjainen kannustinjärjestelmä yhtiön johdolle**

Avidlylla oli katsauskauden päättyessä voimassa heinäkuussa 2020 päätetty osakepohjainen pitkän aikavälin kannustinjärjestelmä konsernin johdolle. Kannustinjärjestelmässä on yksi ansaintajakso (1.6.2020–31.5.2023), jonka aikana kannustinjärjestelmän osallistujat voivat ansaita sijoitukseen perustuvan palkkion ja suoriteperusteisen palkkion.

Mikäli kannustinjärjestelmän ehdot toteutuvat, maksetaan kannustinjärjestelmän palkkiot kokonaan yhtiön osakkeina vuoden 2023 syyskuun loppuun mennessä. Yhtiön hallitus päättää, annetaanko palkkiona yhtiön uusia osakkeita, yhtiön hallussa olevia osakkeita vai rahaa. Ansaintajakson perusteella maksettavat palkkiot ovat enintään 569 580 yhtiön osaketta.

Kannustinjärjestelmän ehtoja ja palkkiona maksettavien osakkeiden luovutukseen liittyviä ehtoja on kuvattu tarkemmin 15.7.2020 annetussa yhtiötiedotteessa [investors.avidlyagency.com/tiedotteet?news=2223C8479E990CEF](https://investors.avidlyagency.com/tiedotteet?news=2223C8479E990CEF).

Katsauskauden jälkeen heinäkuussa Anton Holding II Oy:n tekemä vapaaehtoinen julkinen ostotarjous koskee Avidlyn liikkeeseen laskettuja ja ulkona olevia osakkeita ja erityisiä oikeuksia, joihin osakepohjainen pitkän aikavälin kannustinjärjestelmän mukaiset oikeudet lukeutuvat.

### **Voimassa olevat valtuutukset**

**Valtuutus päättää omien osakkeiden hankkimisesta**  
Avidlyn varsinainen yhtiökokous 30.4.2022 valtuutti hallituksen päättämään omien osakkeiden hankkimisesta yhdessä tai useammassa erässä hallituksen ehdotuksen mukaisesti. Hankittavien osakkeiden määrä voi olla enintään 536 960 kappaletta, mikä vastaa enintään noin 10 prosenttia Avidly Oyj:n kaikista osakkeista yhtiökokouskutsun päivänä. Omia osakkeita voidaan hankkia vain vapaalla omalla pääomalla Nasdaq Helsinki Oy:n (Helsingin Pörssi) ylläpitämän Nasdaq First North Growth Market -markkinapaikan kaupankäynnissä muodostuneeseen hankintahetken arvoon.

Hallitus on valtuutettu muutoin päättämään hankinnan kaikista ehdoista mukaan lukien sen, miten osakkeita hankitaan. Hankitut omat osakkeet voidaan pitää Yhtiöllä, mitätöidä tai luovuttaa edelleen. Valtuutus on voimassa 30.6.2023 asti. Avidly ei katsaus-

kaudella hankkinut omia osakkeita tämän valtuutuksen nojalla.

### **Valtuutus päättää yhdestä tai useammasta**

#### **maksuttomasta ja/tai maksullisesta osakeannista**

Varsinainen yhtiökokous 2022 valtuutti hallituksen myös päättämään yhdestä tai useammasta maksuttomasta ja/tai maksullisesta osakeannista, joka sisältää oikeuden antaa uusia osakkeita tai luovuttaa yhtiön hallussa olevia omia osakkeita tai päättää osakeyhtiölain 10 luvun 1 §:n tarkoittamien optio-oikeuksien ja muiden osakkeeseen oikeuttavien erityisten oikeuksien antamisesta. Valtuutuksen perusteella annettavien uusien osakkeiden tai Yhtiön hallussa olevien omien osakkeiden luovuttamisen tai osakeyhtiölain 10 luvun 1 §:n mukaisten optio-oikeuksien ja muiden osakkeisiin oikeuttavien erityisten oikeuksien antamisen perusteella osakkeiden määrä on yhteensä enintään 1 800 000 osaketta, joka vastaa enintään noin 25 prosenttia Avidly Oyj:n kaikista osakkeista valtuutuksen perusteella tehtävällä päätöksellä annettujen ja/tai luovutettujen osakkeiden ja/tai osakeyhtiölain 10 luvun 1 §:n mukaisten optio-oikeuksien ja muiden osakkeisiin oikeuttavien erityisten oikeuksien perusteella annettavien osakkeiden jälkeen. Valtuutuksessa ei ole suljettu pois hallituksen oikeutta päättää myös suunnatusta osakkeiden tai osakeyhtiölain 10 luvun 1 §:n mukaisten optio-oikeuksien tai erityisten oikeuksien antamisesta.

Valtuutusta voidaan käyttää Yhtiön kannalta tärkeiden järjestelyiden kuten yritys- ja liiketoimintakauppojen tai muiden liiketoiminnan järjestelyiden tai investoin-

tien rahoittamiseen, omistusrakenteen laajentamiseen tai henkilöstön kannustamiseen tai sitouttamiseen tai sellaisiin muihin hallituksen päättämiin tarkoituksiin, joissa osakkeiden tai osakeyhtiölain 10 luvun 1 §:n tarkoittamien optio-oikeuksien tai osakkeisiin oikeuttavien erityisten oikeuksien antamiseen on painava taloudellinen syy. Valtuutus on voimassa 30.6.2023 asti. Avidly ei käyttänyt valtuutusta katsauskaudella.

Molemmat valtuutukset kumosivat aikaisemmin annetut vastaavat valtuutukset. Yhtiökokouksen päätökset ovat kokonaisuudessaan luettavissa Avidlyn internetsivuilla [investors.avidlyagency.com/tiedotteet?news=97EBAC103E6B3EE3](https://investors.avidlyagency.com/tiedotteet?news=97EBAC103E6B3EE3)

## **YHTIÖN JOHTO**

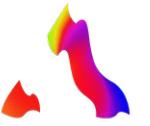
Ville Himberg nimitettiin Avidly Oyj:n operatiivisesta toiminnasta vastaavaksi johtajaksi (COO) ja johtoryhmän jäseneksi 1.3.2022 alkaen.

Avidly Oyj:n varatoimitusjohtaja, strategiajohtaja ja johtoryhmän jäsen Ismo Nikkola siirtyi 30.6.2022 toisen yhtiön palvelukseen.

Avidly Oyj:n johtoryhmän jäsen ja konsernin luova johtaja Jufo Peltomaa kertoi 17.6. jättävänsä tehtävänsä 14.8.2022.

Avidlyn johtoryhmän muut jäsenet ovat ottaneet vastuulleen sekä Nikkolalta että Peltomalta jääneet tehtävät.





## LIIKETOIMINNAN LÄHIAJAN RISKIT JA EPÄVARMUUSTEKIJÄT

Avidlyn riskit ja epävarmuustekijät lyhyellä aikavälillä liittyvät yleisen talouden tilan kehittymiseen. Maailmantalouden epävarmuudella, kustannusinflaatiolla ja epäsuotuisilla muutoksilla maailmanpolitiikassa, mukaan lukien Ukrainassa syttynyt sota ja siihen liittyvät toimenpiteet, voi olla haitallinen vaikutus Avidlyn asiakkaiden investointikykyyn tai -halukkuuteen ja siten myös Avidlyn palvelujen kysyntään. Avidlylla ei ole suoria asiakkuuksia tai alihankintaa Ukrainassa tai Venäjällä.

Rokotuskattavuuden noustua toimintamaissamme ovat koronaviruspandemiaan liittyvät riskit jossain määrin hälvenneet. Mahdollinen uusi virusmutaatio Avidlyn toimintamaissa voi kuitenkin heikentää asiakkaidemme liiketoimintaedellytyksiä ja palvelujemme kysyntää.

Lyhyellä ja keskipitkällä aikavälillä yrityskauppoihin sekä kansainvälistymiseen liittyvät riskit saattavat heikentää yhtiön kannattavuutta.

Pidemmällä aikavälillä yhtiön vakavaraisuus saattaa aiheuttaa epävarmuutta, ellei yhtiö pysty säilyttämään kannattavuuttaan.

Yhtiön riskejä kuvataan laajemmin vuosikertomuksessa 2021.

## KATSAUSKAUDEN JÄLKEISET TAPAHTUMAT

### Adeliksens julkinen ostotarjous kaikista Avidlyn osakkeista ja erityisistä oikeuksista

Adelis, joka on erittäin aktiivinen pääomasijoittaja teknologiapalveluiden alalla, ilmoitti 12.7.2022 tekevänsä vapaaehtoisen, Avidly Oyj:n hallituksen suositteleman julkisen käteisostotarjouksen kaikista Avidly Oyj:n liikkeeseen lasketuista ja ulkona olevista osakkeista ja erityisistä oikeuksista. Tarjouksen tekijä on Anton Holding II Oy, joka on Adelis Equity Partners Fund III AB:n epäsuora tytäryhtiö.

Avidly tiedotti 22.7.2022, että yhtiön hallitus on päättänyt antaa lausunnon Ostotarjouksesta arvopaperimarkkinalain (746/2012, muutoksineen) 11 luvun 13 §:n mukaisesti. Hallituksen lausunto on saatavilla 22.7.2022 julkaistun yhtiötiedotteen liitteenä.

Avidly tiedotti 25. 7.2022, että Anton Holding II Oy aloittaa vapaaehtoisen, Avidlyn hallituksen suositteleman julkisen käteisostotarjouksen kaikista Avidlyn liikkeeseen lasketuista ja ulkona olevista osakkeista ja erityisistä oikeuksista, jotka eivät ole Avidlyn tai minkään sen tytäryhtiön hallussa. Ostotarjousta koskeva tarjousasiakirja on ollut saatavilla 25.7.2022 alkaen internetissä suomeksi osoitteessa [investors.avidlyagency.com/adelis](https://investors.avidlyagency.com/adelis) ja englanniksi osoitteessa [investors.avidlyagency.com/en/adelis](https://investors.avidlyagency.com/en/adelis).

Ostotarjouksen mukainen tarjousaika alkoi 25.7.2022 klo 9.30 (Suomen aikaa) ja se päättyi 2.9.2022 klo

16.00 (Suomen aikaa), ellei Tarjouksentekijä jatka tai keskeytä Tarjousaikaa Ostotarjouksen ehtojen ja soveltuvan lainsäädännön mukaisesti. Tällä hetkellä Ostotarjouksen odotetaan toteutuvan vuoden 2022 kolmannen vuosineljänneksen aikana.

Kaikki Ostotarjoukseen liittyvät tiedotteet ja materiaalit löytyvät suomeksi osoitteessa [investors.avidlyagency.com/adelis](https://investors.avidlyagency.com/adelis) ja englanniksi [investors.avidlyagency.com/en/adelis](https://investors.avidlyagency.com/en/adelis).

### Muutos Digital 22 Online Limitedin lisäkauppahintaan

Avidly tiedotti 12.7.2022, Adeliksens vapaaehtoisen julkisen käteisostotarjouksen jälkeen, että se on sopinut Digital 22 Online Limitedin osakkeiden myyjien kanssa, että Avidly tekee 1 818 000 euron käteiskertasuorituksen myyjille, minkä vuoksi myyjien oikeus lisäkauppahintaan alkuperäisen sopimuksen mukaan lakkaa. Tämä sopimus kertaluonteisesta lisäkauppahintasuorituksesta on ehdollinen Anton Holding II Oy:n Avidlyn osakkeista ja erityisistä oikeuksista tekemän julkisen ostotarjouksen toteutumiseksi.

Alkuperäisen 21.12.2021 julkistetun kauppasopimuksen mukaan Avidly maksaisi myyjille enintään 4 903 530 euron lisäkauppahinnan kahdessa erässä vuosina 2024 ja 2025, mikäli lisäkauppahinnalle asetetut ehdot täyttyvät. Mahdollinen lisäkauppahinta maksettaisiin osin käteisenä ja osin Avidlyn osakkeina siten, että käteisosuus on vähintään 55 % lopullisesta lisäkauppahinnasta.

### Avidly yhdisti toiminnot Skandinaviassa

Avidlyn Tanskan, Norjan ja Ruotsin yksiköt yhdistyivät katsauskauden jälkeen yhdeksi yksiköksi asiakastyön vahvistamiseksi kaikissa kolmessa maassa. Aikaisemmin Tanska on toiminut itsenäisenä operatiivisena yksikkönä ja Ruotsi/Norja toisena itsenäisenä yksikkönä. Yhdistämisen tavoitteena on aiempaa suurempi ja tehokkaampi organisaatio, jossa on mahdollista hyödyntää asiantuntijaosaamista yli rajojen entistä helpommin. Uusi Avidly Scandinavia -yksikkö raportoidaan Avidlyn kansainvälisten toimintojen alla Avidly-konsernin taloudellisessa raportoinnissa yhdessä Saksan, Ison-Britannian ja Kanadan kanssa.

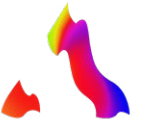
## TALOUDELLINEN INFORMAATIO

Avidly julkistaa liiketoimintakatsauksen kaudelta 1.1.–30.9.2022 perjantaina 28.10.2022.

Helsingissä, 26. päivänä elokuuta 2022

### AVIDLY OYJ

### HALLITUS



## LISÄTIEDOT:

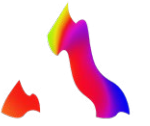
Jesse Maula, toimitusjohtaja, puh. +358 40 548 0248

Hans Parvikoski, talousjohtaja, puh. +358 40 586 6154

Yhtiön Hyväksyttynä Neuvonantajana toimii Oaklins Merasco Oy, puh. +358 9 6129 670

*Avidly on johtava markkinointiteknologia-alan palveluntarjoaja, joka on listattu Nasdaq First North Growth -markkinapaikalla Helsingissä. Tarjoamme asiakkaillemme kokonaisvaltaisia digitaalisia markkinoinnin ja myynnin palveluja ja ratkaisuja. Asiakaskokemus, data ja teknologia kietoutuvat tiiviisti yhteen Avidlyn vaikuttavuushakuisessa kasvustrategiassa. Avidlyn tiimiin kuuluu noin 280 henkilöä yhteensä 18 toimipisteessä Suomessa, Ruotsissa, Norjassa, Tanskassa, Saksassa, Iso-Britanniassa ja Kanadassa.*

**LUE LISÄÄ:** [investors.avidlyagency.com](https://investors.avidlyagency.com)



## PUOLIVUOSIKATSAUKSEN LAADINTAPERIAATTEET

Puolivuosikatsaus on laadittu IFRS-standardien kirjaamis- ja arvostamisperiaatteita noudattaen. Laadintaperiaatteita on esitetty yhtiön verkkosivuilla osoitteessa [investors.avidlyagency.com](https://investors.avidlyagency.com)

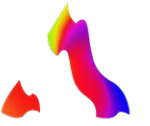
Puolivuosikatsaus on laadittu IAS 34 (Osavuositarkastukset) mukaisesti noudattaen niitä laadintaperiaatteita ja laskentamenetelmiä kuin mitä on julkaistu vuoden 2021 tilinpäätöksessä. Esitetyt luvut on pyöristetty tarkoista luvuista.

Puolivuosikauden luvut ovat tilintarkastamattomia ja IFRS-muodossa.

## KONSERNIN TULOSLASKELMA, IFRS

1 000 EUROA	1-6 2022	1-6 2021	1-12 2021
<b>LIKEVAIHTO</b>	<b>17 661</b>	<b>15 238</b>	<b>29 972</b>
Liiketoiminnan muut tuotot	33	80	86
Materiaalit ja palvelut yhteensä	-4 512	-4 004	-8 462
Työsuhde-etuuksista aiheutuvat kulut	-9 083	-8 927	-16 600
Poistot	-1 039	-820	-1 683
Liiketoiminnan muut kulut	-2 150	-1 669	-3 371
<b>LIIKETULOS</b>	<b>909</b>	<b>-104</b>	<b>-57</b>
Rahoitustuotot ja -kulut	-126	-118	-212
<b>TULOS ENNEN VEROJA</b>	<b>783</b>	<b>-222</b>	<b>-269</b>
Tuloverot	-109	-9	51
<b>Tilikauden tulos</b>	<b>674</b>	<b>-230</b>	<b>-218</b>
<b>Jakautuminen:</b>			
Emoyhtiön omistajille	674	-230	-218
Määräysvallattomille omistajille	0	0	0
<b>Emoyhtiön omistajille kuuluvasta voitosta laskettu osakekohtainen tulos, EUR:</b>			
Laimentamaton	0,13	-0,04	-0,04
Laimennusvaikutuksella oikaistu	0,12	-0,04	-0,04

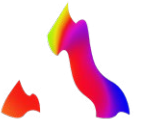
1 000 EUROA	1-6 2022	1-6 2021	1-12 2021
<b>KONSERNIN LAAJA TULOSLASKELMA, 1 000 EUROA</b>			
Tilikauden tulos	674	-230	-218
Erät jotka saatetaan myöhemmin siirtää tulosvaikutteiseksi			
Muuntoerot	-96	6	114
<b>Tilikauden laaja tulos yhteensä</b>	<b>578</b>	<b>-224</b>	<b>-104</b>
<b>Tilikauden laajan tuloksen jakautuminen</b>			
Emoyhtiön omistajille	578	-224	-104
Määräysvallattomille omistajille	0	0	0



## KONSERNIN TASE, IFRS

1 000 EUROA	30.6.2022	30.6.2021	31.12.2021
<b>VARAT</b>			
Pitkäaikaiset varat			
Aineettomat oikeudet	804	441	387
Liikearvo	11 672	7 676	7 687
Rakennukset	1 862	2 120	1 998
Koneet ja kalusto	791	945	762
Muut aineelliset hyödykkeet	-	108	20
Osuudet osakkuusyhtiöistä	315	315	315
Laskennalliset verosaamiset	373	500	443
<b>Pitkäaikaiset varat yhteensä</b>	<b>15 817</b>	<b>12 105</b>	<b>11 612</b>
Lyhytaikaiset varat			
Keskeneräiset työt	649	732	584
Myyntisaamiset	3 305	3 417	3 163
Laskennalliset verosaamiset	373	388	436
Muut saamiset	623	410	480
Siirtosaamiset	964	746	796
Rahavarat	3 280	5 507	5 034
<b>Lyhytaikaiset varat yhteensä</b>	<b>9 194</b>	<b>11 200</b>	<b>10 493</b>
<b>VARAT YHTEENSÄ</b>	<b>25 011</b>	<b>23 305</b>	<b>22 105</b>

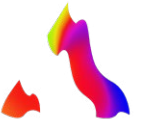
1 000 EUROA	30.6.2022	30.6.2021	31.12.2021
<b>OMA PÄÄOMA JA VELAT</b>			
Oma pääoma			
Osakepääoma	322	322	322
Sijoitetun vapaan oman pääoman rahasto	12 951	12 659	12 659
Kertyneet voittovarot	-2 272	-2 588	-2 340
<b>Oma pääoma yhteensä</b>	<b>11 001</b>	<b>10 393</b>	<b>10 641</b>
Pitkäaikaiset velat			
Rahoitusvelat	1 884	3 574	2 907
Ehdollinen kauppahintavelka	3 347	-	-
Laskennallinen verovelka	306	270	171
<b>Pitkäaikaiset velat yhteensä</b>	<b>5 537</b>	<b>3 844</b>	<b>3 078</b>
Lyhytaikaiset velat			
Rahoitusvelat	3 027	3 018	2 789
Saadut ennakkomaksut	275	240	560
Ostovelat	1 026	1 503	1 166
Muut velat	1 342	1 816	1 898
Siirtovelat	2 803	2 491	1 973
<b>Lyhytaikaiset velat yhteensä</b>	<b>8 473</b>	<b>9 068</b>	<b>8 386</b>
<b>Velat yhteensä</b>	<b>14 010</b>	<b>12 912</b>	<b>11 464</b>
<b>OMA PÄÄOMA JA VELAT YHTEENSÄ</b>	<b>25 011</b>	<b>23 305</b>	<b>22 105</b>



## RAHAVIRTALASKELMA, IFRS

1 000 EUROA	1-6 2022	1-6 2021
<b>Liiketoiminnan rahavirta</b>		
Liikevoitto	909	-104
Oikaisut liikevoittoon	561	1 645
Käyttöpääoman muutos	-922	-554
Saadut rahoitustuotot	13	22
Maksetut rahoituskulut	-112	-127
Maksetut verot	-61	-9
<b>Liiketoiminnan rahavirta</b>	<b>388</b>	<b>873</b>
<b>Investointien rahavirta</b>		
Investoinnit aineellisiin ja aineettomiin hyödykkeisiin	-68	-51
Yrityshankinta	-658	-
<b>Investointien rahavirta</b>	<b>-726</b>	<b>-51</b>

1 000 EUROA	1-6 2022	1-6 2021
<b>Rahoituksen rahavirta</b>		
Lainojen muutokset	-504	-770
Omien osakkeiden hankinta	-100	-
Vuokrasopimusvelkojen maksut	-813	-706
<b>Rahoituksen rahavirta</b>	<b>-1 417</b>	<b>-1 476</b>
<b>Rahavirrat yhteensä</b>	<b>-1 754</b>	<b>-654</b>
Rahavarojen muutos	-1 754	-654
Rahavarat 1.1.	5 034	6 161
Rahavarat 30.6.	3 280	5 507



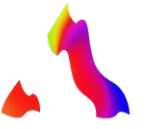
## LASKELMA KONSERNIN OMAN PÄÄOMAN MUUTOKSISTA, IFRS

1 000 EUROA	Osake- pääoma	Sijoitetun vapaan oman pääoman rahasto	Kertyneet voittovarot	Yhteensä
<b>Oma pääoma 1.1.2021</b>	322	12 659	-3 189	9 792
Osakepalkitsemisjärjestelmä			825	825
Muuntoero			6	6
Tilikauden voitto			-230	-230
<b>Oma pääoma 30.6.2021</b>	322	12 659	-2 588	10 393

1 000 EUROA

<b>Oma pääoma 1.1.2022</b>
Osakeanti
Omien osakkeiden hankinta
Osakepalkitsemisjärjestelmä
Muuntoero
Tilikauden voitto
<b>Oma pääoma 30.6.2022</b>

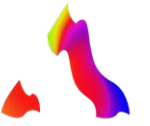
Osake- pääoma	Sijoitetun vapaan oman pääoman rahasto	Kertyneet voittovarot	Yhteensä
322	12 659	-2 340	10 641
	392		392
	-100		-100
		-510	-510
		-96	-96
		674	674
322	12 951	-2 272	11 001



## VAKUUDET JA VASTUUSITOUMUKSET

Omasta puolesta annetut vakuudet

1 000 EUROA	30.6.2022	30.6.2021
Yrityskiinnitykset	4 600	4 600
<b>YHTEENSÄ</b>	<b>4 600</b>	<b>4 600</b>



## TUNNUSLUKUJEN LASKENTAPERIAATTEET

Myyntikate	= Liikevaihto + Liiketoiminnan muut tuotot - Materiaalit ja palvelut
Käyttökate (EBITDA)	= Tulos ennen rahoituseriä, veroja ja poistoja
Tulos / osake	= Tilikauden voitto / Ulkona olevien osakkeiden lukumäärä (painotettu keskiarvo tilikauden aikana)
Tulos / osake laimennettu	= Tilikauden voitto / Laimennusvaikutuksella oikaistu ulkona olevien osakkeiden lukumäärä (painotettu keskiarvo tilikauden aikana)
Omavaraisuusaste, %	= Oma pääoma yhteensä / Taseen loppusumma x 100
Oman pääoman tuotto, %	= Tilikauden voitto / Oma pääoma keskimäärin x 100
Oma pääoma / osake	= Oma pääoma yhteensä / Ulkona olevien osakkeiden lukumäärä kauden lopussa (laimentamaton)
Nettovelkaantumisaste, %	= (Korolliset velat - likvidit rahavarat) / Oma pääoma yhteensä x 100



**AVIDLY**

[AVIDLYAGENCY.COM/FI](https://AVIDLYAGENCY.COM/FI)  
[INVESTORS.AVIDLYAGENCY.COM](https://INVESTORS.AVIDLYAGENCY.COM)