



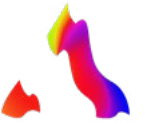
27.8.2021 klo 8:30

PUOLIVUOSIKATSAUS

1.1.–30.6.2021

tilintarkastamon

AVIDLY



AVIDLY OYJ, PUOLIVUOSIKATSAUS, 27.8.2021 KLO 8.30

Liikevaihto kasvoi 17,5 prosenttia, myyntikate nousi 21,3 prosenttia ja oikaistu liiketulos nousi 0,8 miljoonaan euroon (-0,3 miljoonaa euroa).

HUHTI-KESÄKUU 2021

- Liikevaihto oli 8 095 tuhatta euroa (6 220), kasvua 30,1 %¹.
 - Muut maat -segmentin osuus liikevaihdosta oli 22,8 % (22,0 %).
- Myyntikate oli 5 800 tuhatta euroa (4 422), kasvua 31,2 %.
 - Muut maat -segmentin osuus myyntikatteesta oli 27,6 % (25,4 %).
 - Jatkuvien palveluiden osuus myyntikatteesta oli noin 49 % (noin 46 %).
- Konsernin liiketulos oli -103 tuhatta euroa (-229).
- Oikaistu liiketulos² nousi 347 tuhanteen euroon (-172) eli 4,3 %:iin liikevaihdosta (-2,8 %).

1) Ellei toisin mainita, sulkeissa esitetyt luvut viittaavat vertailukauteen eli vastaavaan ajanjaksoon edellisellä vuonna.

2) Oikaistu liiketulos = Liiketulos (EBIT) oikaistuna yritysostojen järjestelykuluilla ja hankittujen liiketoimintojen allokaatiopoistoilla sekä osakepalkkiojärjestelmään liittyvällä IFRS:n mukaisella kululla.

TAMMI-KESÄKUU 2021

- Liikevaihto oli 15 238 tuhatta euroa (12 963), kasvua 17,5 %¹.
 - Muut maat -segmentin osuus liikevaihdosta 22,6 % (21,9 %).
- Myyntikate oli 11 314 tuhatta euroa (9 326), kasvua 21,3 %.
 - Muut maat -segmentin osuus myyntikatteesta 26,7 % (25,1 %).
 - Jatkuvien palveluiden osuus myyntikatteesta oli noin 45 % (noin 43 %).
- Käyttökate oli 716 tuhatta euroa (530), kasvua 35,1 %.
- Liiketulos oli -104 (-403) tuhatta euroa.
- Oikaistu liiketulos² parani 816 tuhanteen euroon (-289) eli 5,4 %:iin liikevaihdosta (-2,2 %).
- Kauden tulos oli -230 tuhatta euroa (-465) eli -1,5 % liikevaihdosta (-3,6 %).

- Osakekohtainen tulos oli -0,04 euroa (-0,17).
- Liiketoiminnan rahavirta oli 873 tuhatta euroa (2 516).

PÄIVITETTY NÄKYMÄ VUODELLE 2021 (JULKAISTU 27.8.2021)

Avidly arvioi, että vuonna 2021 yhtiön liikevaihto on 28–30 miljoonaa euroa (liikevaihto 2020: 25,0 miljoonaa euroa) ja oikaistu liiketulos on voitollinen (oikaistu liiketulos 2020: 0,3 miljoonaa euroa).

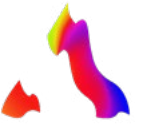
Oikaistulla liiketuloksella tarkoitetaan liiketulosta (EBIT) oikaistuna yritysostojen järjestelykuluilla ja hankittujen liiketoimintojen allokaatiopoistoilla sekä osakepalkkiojärjestelmään liittyvällä IFRS:n mukaisella kululla.

AIKAISEMPI NÄKYMÄ VUODELLE 2021 (JULKAISTU 4.3.2021)

Avidly arvioi, että vuonna 2021 yhtiön liikevaihto kasvaa (liikevaihto 2020: 25,0 miljoonaa euroa) ja oikaistu liiketulos on voitollinen (oikaistu liiketulos 2020: 0,3 miljoonaa euroa).

Oikaistulla liiketuloksella tarkoitetaan liiketulosta (EBIT) oikaistuna yritysostojen järjestelykuluilla ja hankittujen liiketoimintojen allokaatiopoistoilla sekä osakepalkkiojärjestelmään liittyvällä IFRS:n mukaisella kululla.

Seuraamme jatkuvasti koronapandemian vaikutuksia asiakkaidemme liiketoimintaan ja kysyntänäkymiimme, ja sopeutamme tarvittaessa toimintaamme kysyntää vastaavaksi.



TOIMITUSJOHTAJA JESSE MAULA:

Avidly jatkoi odotetusti kasvuaan toisella vuosineljänneksellä. Liikevaihtomme nousi 30,1 prosenttia ja myyntikate 31,2 prosenttia koronaviruspandemian heikentämästä vertailukaudesta. Toimintaympäristö oli suotuisa kaikissa toimintamaissamme ja läpi palvelutarjontamme, mutta erityisesti asiakkaitamme kiinnostivat myynnin ja markkinoinnin automaatiota vauhdittavat digitaaliset palvelut. Onnistuimme kasvattamaan nykyisiä asiakkuuksiamme, minkä lisäksi uudet asiakkaat muodostivat lähes neljänneksen kauden kasvusta. Voitettuja uusia asiakkuuksia ovat muun muassa Estrella ja Martela Suomessa, Bauer Media Audio Tanskassa, Canea Ruotsissa ja Cognigy Saksassa. Jatkuvien palveluiden osuus myyntikatteesta nousi 49 prosenttiin.

Asiakastyön rinnalla jatkoimme sisäisten prosessiemme ja palvelualustamme kehitystä. Lisäksi panostimme Avidlyn tunnettuuden kasvattamiseen. Olen iloinen, että Avidly on pystynyt sekä pitämään että houkuttelemaan uusia martech-alan huippuosaajia ja asiakkaita nykyisessä tilanteessa, jossa erityisesti digimarkkinoinnin osaajista on kova kysyntä. Samalla olen tyytyväinen, että parantuneen liiketoiminnan ennustettavuuden ja seurannan ansiosta olemme pystyneet kasvamaan aiempaa kurinalaisemmin.

Toisen vuosineljänneksen liiketulos parani vertailukaudesta -103 tuhanteen euroon (-229). Toimintamme operatiivista suorituskykyä kuvaava oikaistu liiketulos nousi puolestaan 347 tuhanteen euroon (-172) eli 4,3 %:iin liikevaihdosta (-2,8%). Tässä luvussa eivät ole mukana osakepalkkiojärjestelmään liittyvä IFRS:n mukainen tekninen kulu 405 tuhatta euroa eivätkä yritysostoihin liittyvät järjestelykulut tai hankittujen liiketoimintojen allokaatiopoistot. Tavoitteenamme on pitää kannattavuus tulevaisuudessakin kohtuullisella tasolla, mutta strategiamme mukaisesti painotamme jatkossakin kasvua ja palvelualustamme kehitystä lyhyen tähtäimen kannattavuuden optimoinnin sijasta.

Odotamme liiketoimintamme hyvän vireen jatkuvan vuoden 2021 toisella puoliskolla. Lisäksi jatkamme kasvu- ja kumppanuusmahdollisuuksien etsimistä martech-ekosysteemin sisällä.

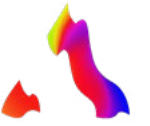
KESKEISET TUNNUSLUVUT

1 000 EUROA	1-6 2021	1-6 2020	muutos, %	1-12 2020
Liikevaihto	15 238	12 963	17,5 %	24 970
Muut maat segmentin osuus liikevaihdosta	3 440	2 834	21,4 %	5 627
Myyntikate	11 314	9 326	21,3 %	18 649
Muut maat segmentin osuus myyntikatteesta	3 022	2 338	29,3 %	4 797
Jatkuvat palvelut, % myyntikatteesta	45 %	43 %		42 %
Käyttökate (EBITDA)	716	530	35,1 %	1 724
Liiketulos (EBIT)	-104	-403	74,2 %	-61
Oikaistu liiketulos (EBITA) *	-9	-289	96,9 %	168
Oikaistu liiketulos **	816	-289	382,4 %	337
Voitto/tappio ennen veroja	-222	-510	56,5 %	-400
Henkilöstön määrä keskimäärin	233	232	0,4 %	228
Tulos/osake, euroa	-0,04	-0,17	74,8 %	-0,09
Tulos/osake (laimennettu), euroa	-0,04	-0,17	77,0 %	-0,08
Omavaraisuusaste, %	44,60 %	39,23 %		40,91 %
Oman pääoman tuotto, %	-2,28 %	-5,79 %		-4,07 %
Oma pääoma/osake, euroa	1,97	1,82	8,3 %	1,85
Nettovelkaantumisaste, %	10,44 %	-1,82 %		14,34 %
Ulkona olevien osakkeiden lukumäärä, painotettu keskiarvo tilikauden aikana	5 279 531	2 691 971		3 954 023
Ulkona olevien osakkeiden lukumäärä kauden lopussa	5 279 531	4 960 792		5 279 531
Laimennusvaikutuksella oikaistu ulkona olevien osakkeiden lukumäärä, painotettu keskiarvo tilikauden aikana ***	5 789 711	2 691 971		4 218 683

* EBITA = Liiketulos (EBIT) lisättyinä hankittujen liiketoimintojen allokaatiopoistoilla ja arvonalennuksilla.

** Oikaistu liiketulos = Liiketulos (EBIT) oikaistuna yritysostojen järjestelykuluilla ja hankittujen liiketoimintojen allokaatiopoistoilla sekä osakepalkkiojärjestelmään liittyvällä IFRS:n mukaisella kululla.

*** Laimennusvaikutuksessa on huomioitu yhtiön johdon osakepohjaisen insentiivimallin potentiaalisten uusien osakkeiden laimennusvaikutus katsauskauden viimeisen päivän osakkeen päätöskurssilla laskettuna.



MARKKINAKATSAUS

Koronaviruspandemia on saanut kuluttajat ja yritykset muuttamaan käyttäytymistään, joskin tässä on eroja Avidlyn eri toimintamaissa. Etenkin digitaalisten kanavien ja verkkokaupan käyttö ovat lisääntyneet merkittävästi. Samanaikaisesti asiakkaiden vuorovai-
kutus brändien kanssa on muuttunut monivaiheisem-
maksi ja tuonut mukanaan uudenlaisia asiakasuskolli-
suusmalleja. Ostokäyttäytymisen muutoksen myötä on
korostunut laaja-alaisen, digitaalisuutta asiakkaiden
sitouttamisessa sekä myynnissä hyödyntävän myynti-
ja markkinointistrategian tärkeys. Näyttäisi siltä, että
digitaalinen markkinointi ja myynti mahdollistavat
seuraavan kasvuuskeleen ottamisen maailmassa, jossa
liiketoiminnan kasvattaminen on yhä haastavampaa.

Pandemian vuoksi nopeutuneen digitalisaation
seurauksena yritysten mainosbudjetit kohdentuvat
uudella tavalla maksetun ja oman median välillä.
Yritykset käyttävät nyt enemmän aikaa ja resursseja
oman median kanaviin kuten mobiiliapplikaatioihin,
verkkosivuihin ja asiakaspalvelukanaviin. Sisältöjä
tarkasteltaessa asiakkaiden kanssa eri kanavissa
käytyjen keskustelun määrä on noussut huomatta-
vasti, ja sosiaalisen median kanavat ja digitaaliset
videosisällöt näyttäisivät tuottavan parhaan tuoton
markkinointi-investoinneille.

Tehokas sopeutuminen uusiin olosuhteisiin edellyttää
yrityksiltä ajattelutavan muutosta yleisönsä sitoutta-
miseksi ja niiden kanssa viestimiseksi. Tässä ajattelu-

mallissa taide ja tiede yhdistyvät: se perustuu tietoon
ja analytiikkaan, keskittyy enemmän personointiin
kuin geneeriseen lähestymistapaan, mutta ei myöskään
unohda asiakkaan päätöksentekopolun aikaisempia
vaiheita kuten brändin tunnettuutta.

Avidlyn uudistunut palvelutarjooma vastaa hyvin
modernin markkinoinnin ja myynnin tarpeita, missä
kaikki myyntisuppilon vaiheet on huomioitu ja siilot
poistettu.

MERKITTÄVÄT TAPAHTUMAT KATSAUSKAUDELLA

Uudet raportointisegmentit ja -sykli

Avidly Oyj:n alkoi raportoida 1.1.2021 alkaen liiketoi-
mintansa jaettuna kahteen maantieteelliseen segment-
tiin, jotka ovat Suomi ja Muut maat. Samalla Avidly
luopui erikseen raportoitavista Markkinointipalvelut
ja Inbound-markkinointi-segmenteistä. Avidly alkoi
lisäksi julkaista 1.1.2021 alkaen liiketoimintakatsaukset
kausilta 1.1.–31.3. ja 1.1.–30.9.

Brändiuudistus

Avidly julkaisi maaliskuun alussa uudistuneen brän-
dinsä ja uuden internetsivustonsa, joilla viestitään
loppuvuodesta 2020 julkaistun Impact Driven Growth
-strategian ytimessä olevaa vaikuttavuutta.

TALOUDELLINEN KEHITYS

Liikevaihto ja myyntikate

Tammi–kesäkuussa 2021 Avidlyn liikevaihto kasvoi Suomessa 18,1 % ja muissa maissa 21,4 %. Koko konsernin liikevaihto,
konsernieliminoinnit ja kohdistamattomat erät huomioiden, kasvoi 17,5 % 15 238 tuhanteen euroon (12 963).

Liikevaihdon kasvuun vaikutti niin Suomessa kuin muissakin toimintamaissa markkinointiteknologia-alan palveluille
suotuisa toimintaympäristö, mutta myös vuoden 2020 matala vertailulukku, joka johtui etenkin vuoden 2020 toisella
neljänneksellä voimassa olleista koronavirukseen liittyvistä rajoituksista ja sopeutustoimista.

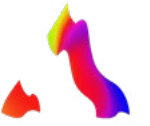
LIKEVAIHTO SEGMENTEITTÄIN

1 000 EUROA	1-6 2021	1-6 2020	Muutos, %	1-12 2020
Suomi	12 162	10 302	18,1 %	19 717
Muut maat	3 440	2 834	21,4 %	5 627
Konsernieliminoinnit ja kohdistamattomat	-364	-173	110,4 %	-374
Avidly-konserni, yhteensä	15 238	12 963	17,5 %	24 970

Avidlyn myyntikate kasvoi Suomessa 18,8 % ja muissa maissa 29,3 %. Koko konsernin myyntikate, konsernieliminoinnit
ja kohdistamattomat erät huomioiden, kasvoi 21,3 % 11 314 tuhanteen euroon (9 326). Myyntikatteen liikevaihtoa
nopeampaan kasvuun vaikutti läpilaskutettavan mediatuotannon ja alihankinnan suhteellisen osuuden lasku vertailu-
kaudesta. Jatkuvien palveluiden osuus myyntikatteesta oli noin 45 % (43 %).

MYYNTIKATE SEGMENTEITTÄIN

1 000 EUROA	1-6 2021	1-6 2020	Muutos, %	1-12 2020
Suomi	8 431	7 095	18,8 %	14 025
Muut maat	3 022	2 338	29,3 %	4 797
Konsernieliminoinnit ja kohdistamattomat	-139	-107	29,9 %	-173
Avidly-konserni, yhteensä	11 314	9 326	21,3 %	18 649



TALOUDELLINEN TULOS

Työsuhde-etuuksista aiheutuneet kulut nousivat 26,1 % vertailukaudesta 8 927 tuhanteen euroon (7 082). Konsernin työsuhde-etuuksiin on kirjattu katsauskaudella yhteensä 825 tuhatta euroa (0) osakepalkkiojärjestelmään liittyvää IFRS:n mukaista kulua (teknisluonteinen, ei kassavirtavaikutteinen). Ilman tätä erää työsuhde-etuuksista aiheutuvien kulujen kasvu vertailukaudesta oli 14,4 %. Vertailukaudella henkilöstökuluihin vaikuttivat toteutetut yhteistoiminta-neuvottelut sekä henkilöstömäärän sopeuttaminen kysyntää vastaavaksi erilaisin loma- ja lomautusjärjestelyin.

Konsernin käyttökate (EBITDA) nousi 35,1 % vertailukaudesta ja oli 716 tuhatta euroa (530) eli 4,7 % liikevaihdosta (4,1 %). Avidlyn liiketulos parani -104 tuhanteen euroon (-403). Liiketuloksen osuus liikevaihdosta oli -0,7 % (-3,1 %) ja myynti-katteesta -0,9 % (-4,3 %). EBITA (eli liiketulos (EBIT) lisätynä hankittujen liiketoimintojen allokatiopoistoilla ja arvonalennuksilla) parani -9 tuhanteen euroon (-289) eli -0,1 %:iin liikevaihdosta (-2,2 %). Kun otetaan lisäksi huomioon johdon osakepalkkiojärjestelmään liittyvät IFRS:n mukaiset kulut, nousi niillä oikaistu liiketulos 816 tuhanteen euroon (-289).

LIIKETULOS SEGMENTEITTÄIN

1 000 EUROA	1-6 2021	1-6 2020	Muutos, %	1-12 2020
Suomi	701	-306	329,1 %	167
Muut maat	22	-68	132,4 %	-53
Konsernieliminoinnit ja kohdistamattomat	-827	-29	2 751,7 %	-175
Avidly-konserni, yhteensä	-104	-403	74,2 %	-61

OIKAISTU LIIKETULOS* SEGMENTEITTÄIN

1 000 EUROA	1-6 2021	1-6 2020	Muutos, %	1-12 2020
Suomi	734	-254	389,0 %	272
Muut maat	84	-6	1 500,0 %	71
Konsernieliminoinnit ja kohdistamattomat	-2	-29	-93,1 %	-6
Avidly-konserni, yhteensä	816	-289	382,4 %	337

TASE JA RAHOITUSASEMA

Avidlyn taseen loppusumma oli kesäkuun lopussa 23 305 tuhatta euroa (22 978).

Taseen liikearvo oli katsauskauden päättyessä yhteensä 7 676 tuhatta euroa (7 667). Tilinpäätöksen yhteydessä toteutetuissa arvonalentumistesteissä ei ole todettu viitteitä omaisuuserien arvonalentumisista.

Konsernin oma pääoma nousi tammi-kesäkuussa 601 tuhannella eurolla. Yhtiön oma pääoma oli kesäkuun lopussa 10 393 tuhatta euroa (9 015). Omavaraisuusaste 30.6.2021 oli 44,60 % (39,23 %). Oma pääoma osaketta kohti oli 1,97 euroa (1,82).

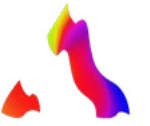
VARAT SEGMENTEITTÄIN

1 000 EUROA	30.6.2021	30.6.2020	Muutos, %	31.12.2020
Suomi	18 568	17 919	3,6 %	18 909
Muut maat	6 183	5 838	5,9 %	6 348
Konsernieliminoinnit ja kohdistamattomat	-1 446	-779	85,6 %	-1 322
Avidly-konserni, yhteensä	23 305	22 978	1,4 %	23 935

VELAT SEGMENTEITTÄIN

1 000 EUROA	30.6.2021	30.6.2020	Muutos, %	31.12.2020
Suomi	10 636	11 231	-5,3 %	11 534
Muut maat	3 720	3 482	6,8 %	3 954
Konsernieliminoinnit ja kohdistamattomat	-1 444	-750	92,5 %	-1 345
Avidly-konserni, yhteensä	12 912	13 963	-7,5 %	14 143

* Oikaistu liiketulos = Liiketulos (EBIT) oikaistuna yritysostojen järjestelykuluilla ja hankittujen liiketoimintojen allokatiopoistoilla sekä osakepalkkiojärjestelmään liittyvällä IFRS:n mukaisella kululla.



Konsernin liiketoiminnan rahavirta oli 873 tuhatta euroa (2 516). Vertailukaudella liiketoiminnan rahavirtaa kasvatti etenkin käyttöpääoman muutos.

Rahoituksen rahavirta oli -1 476 tuhatta euroa (2 964). Vertailukauden rahavirtaa kasvattivat kaudella toteutetut merkintäoikeusanti ja rahoitusjärjestelyt.

Konsernin korollinen velka 30.6.2021 oli 6 592 tuhatta euroa (5 605) ja nettovelkaantuneisuusaste 10,4 % (-1,8 %).

INVESTOINNIT, TUTKIMUS- JA KEHITYSMENOT

Avidlyn investointien rahavirta oli katsauskaudella yhteensä -51 tuhatta euroa (-195).

HENKILÖSTÖ

Konsernin palveluksessa oli katsauskauden aikana keskimäärin 233 (232) henkilöä. Kesäkuun lopussa henkilöstömäärä oli 242 (223). Henkilöstömäärä kasvoi kasvurekrytointien seurauksena.

MUUTOKSET KONSERNIRAKENTEESSA

Avidlyn konsernirakenteessa ei tapahtunut muutoksia katsauskaudella.

KONSERNIN EMOYHTIÖ

Konsernin emoyhtiö Avidly Oyj:n liikevaihto tammi-kesäkuussa oli 9 716 tuhatta euroa (4 389), liiketulos oli 70 tuhatta euroa (-281) ja katsauskauden tulos -17 tuhatta euroa (-357).

Kauden lopussa emoyhtiön taseen loppusumma oli 21 316 tuhatta euroa (18 823) ja oma pääoma 12 844 tuhatta euroa (12 029). Omavaraisuusaste oli 60,3 % (63,9 %).

YHTIÖKOKOUS

Avidly Oyj:n varsinainen yhtiökokous pidettiin 13.4.2021 Helsingissä. Yhtiökokous vahvisti vuoden 2020 tilinpäätöksen ja konsernitilinpäätöksen sekä myönsi hallituksen jäsenille ja toimitusjohtajalle vastuuvapauden tilikaudelta 2020.

Yhtiökokous päätti hallituksen ehdotuksen mukaisesti, että yhtiön 31.12.2020 päättyneeltä tilikaudelta vahvistetun taseen perusteella ilmenevät tappiot siirretään voitto-/tappiutilille ja että voitonjakokelpoisista varoista ei jaeta osinkoa.

Yhtiökokous valitsi hallituksen jäseniksi uudelleen Joakim Fagerbakkin, Juha Mikkolan ja Ville Skogbergin. Uutena jäsenenä hallitukseen valittiin Åsa Arvidsson. Hallituksen toimikausi päättyy yhtiön seuraavan varsinaisen yhtiökokouksen päättyessä. Yhtiökokouksen jälkeen pidetyssä hallituksen järjestä-

tymiskokouksessa Avidly Oyj:n hallitus valitsi puheenjohtajaksi Joakim Fagerbakkin ja varapuheenjohtajaksi Juha Mikkolan.

Yhtiökokous valitsi tilintarkastajaksi KHT-tilintarkastaja Jari Paloniemen ja varatilintarkastajaksi KHT-tilintarkastaja Veikko Terhon.

Yhtiökokouksen hallitukselle antamia valtuuksia on käsitelty alla kohdassa *Voimassa olevat valtuutukset*.

OSAKKEET JA OSAKEPÄÄOMA

Yhtiöllä on yksi osakesarja. Jokainen osake tuottaa yhden äänen. Avidly Oyj:n osake on noteerattu Nasdaq First North Growth -markkinapaikalla Helsingissä kaupankäyntitunnuksella AVIDLY.

Osakkeiden vaihto ja yhtiön markkina-arvo

Tammi-kesäkuussa 2021 Avidlyn osakkeita vaihdettiin yhteensä 987 297 kappaletta (706 878) eli noin 19 % (26 %) yhtiön koko osakekannasta (kauden keskimääräisestä osakemäärästä laskettuna). Osakkeen päätöskurssi kauden viimeisenä kaupankäyntipäivänä oli 5,84 euroa (1,45). Katsauskauden ylin kaupankäyntikurssi oli 6,70 euroa (5,22) ja alin 3,68 euroa (1,10). Avidly Oyj:n ulkona olevien osakkeiden markkina-arvo oli katsauskauden lopussa 30,8 miljoonaa euroa (7,2).

Osakepääoma, osakkeiden määrä ja osakeomistus

Avidly Oyj:n osakemäärässä ei tapahtunut muutoksia katsauskaudella. Osakkeiden määrä oli 5 290 004, joista ulkona olevia oli 5 279 531, ja osakepääoma oli 322 tuhatta euroa. Osakkeenomistajien määrä nousi tammi-kesäkuussa 1 326 omistajaan.

Ulkona olevien osakkeiden keskimääräinen lukumäärä katsauskaudella oli 5 279 531 (2 691 971).

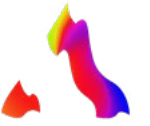
Hallituksen jäsenten ja toimitusjohtajan suora sekä välillinen (määräysvallan sekä vaikutusvallan kautta) omistus oli kesäkuun lopussa yhteensä noin 8 % (16 %).

Omat osakkeet

Yhtiön hallussa olevien omien osakkeiden määrässä ei tapahtunut muutoksia katsauskaudella. Kesäkuun lopussa yhtiön omien osakkeiden määrä oli 10 473 kappaletta eli 0,2 % kaikista osakkeista.

Osakepohjainen kannustinjärjestelmä yhtiön johdolle

Avidlylla oli katsauskauden päättyessä voimassa heinäkuussa 2020 päätetty osakepohjainen pitkän aikavälin kannustinjärjestelmä konsernin johdolle. Kannustinjärjestelmässä on yksi ansaintajakso (1.6.2020–31.5.2023), jonka aikana kannustinjärjestelmän osallistujat voivat ansaita sijoitukseen perustuvan palkkion ja suoriteperusteisen palkkion. Mikäli kannustinjärjestelmän ehdot toteutuvat, maksetaan kannustinjärjestelmän palkkiot kokonaan yhtiön osakkeina vuoden 2023 syyskuun loppuun mennessä.



Yhtiön hallitus päättää, annetaanko palkkiona yhtiön uusia osakkeita, yhtiön hallussa olevia osakkeita vai rahaa. Ansaintajakson perusteella maksettavat palkkiot ovat enintään 569 580 yhtiön osaketta.

Kannustinjärjestelmän ehtoja ja palkkiona maksettavien osakkeiden luovutukseen liittyviä ehtoja on kuvattu tarkemmin 15.7.2020 annetussa yhtiötiedotteessa

investors.avidlyagency.com/tiedotteet?news=97EBAC103E6B3EE3

Voimassa olevat valtuutukset

Avidlyn varsinainen yhtiökokous 13.4.2021 valtuutti hallituksen päättämään omien osakkeiden hankkimisesta yhdessä tai useammassa erässä hallituksen ehdotuksen mukaisesti. Hankittavien osakkeiden määrä voi olla enintään 529 000 kappaletta, mikä vastaa enintään noin 10 % Avidly Oyj:n kaikista osakkeista yhtiökoukouskutsun päivänä. Omia osakkeita voidaan hankkia vain vapaalla omalla pääomalla Nasdaq Helsinki Oy:n (Helsingin Pörssi) ylläpitämän Nasdaq First North Growth Market -markkinapaikan kaupankäynnissä muodostuneeseen hankintahetken arvoon.

Hallitus on valtuutettu muutoin päättämään hankinnan kaikista ehdoista mukaan lukien sen, miten osakkeita hankitaan. Hankitut omat osakkeet voidaan pitää Yhtiöllä, mitätöidä tai luovuttaa edelleen. Valtuutus on voimassa 30.6.2022 asti. Avidly ei katsauskaudella hankkinut omia osakkeita tämän tai aiemman valtuutuksen nojalla.

Varsinainen yhtiökokous 2021 valtuutti hallituksen myös päättämään yhdestä tai useammasta maksuttomasta ja/tai maksullisesta osakeannista, joka sisältää oikeuden antaa uusia osakkeita tai luovuttaa yhtiön hallussa olevia omia osakkeita tai päättää osakeyhtiölain 10 luvun 1 §:n tarkoittamien optio-oikeuksien ja muiden osakkeeseen oikeuttavien erityisten oikeuksien antamisesta.

Valtuutuksen perusteella annettavien uusien osakkeiden tai Yhtiön hallussa olevien omien osakkeiden luovuttamisen tai osakeyhtiölain 10 luvun 1 §:n mukaisten optio-oikeuksien ja muiden osakkeisiin oikeuttavien erityisten oikeuksien antamisen perusteella osakkeiden määrä on yhteensä enintään 1 587 000 osaketta, joka vastaa enintään noin 30 % Avidly Oyj:n kaikista osakkeista valtuutuksen perusteella tehtävällä päätöksellä annettujen ja/tai luovutettujen osakkeiden ja/tai osakeyhtiölain 10 luvun 1 §:n mukaisten optio-oikeuksien ja muiden osakkeisiin oikeuttavien erityisten oikeuksien perusteella annettavien osakkeiden jälkeen. Valtuutuksessa ei ole suljettu pois hallituksen oikeutta päättää myös suunnatusta osakkeiden tai osakeyhtiölain 10 luvun 1 §:n mukaisten optio-oikeuksien tai erityisten oikeuksien antamisesta.

Valtuutusta voidaan käyttää Yhtiön kannalta tärkeiden järjestelyiden kuten yritys- ja liiketoimintakauppojen tai muiden liiketoiminnan järjestelyiden tai investointien rahoittamiseen, omistusrakenteen laajentamiseen tai henkilöstön kannustamiseen tai sitouttamiseen tai sellaisiin muihin hallituksen päättämiin tarkoituksiin, joissa osakkeiden tai osakeyhtiölain 10 luvun 1 §:n

tarkoittamien optio-oikeuksien tai osakkeisiin oikeuttavien erityisten oikeuksien antamiseen on painava taloudellinen syy. Valtuutus on voimassa 30.6.2022 asti. Avidly ei käyttänyt valtuutusta katsauskaudella.

Molemmat valtuutukset kumosivat aikaisemmin annetut vastaavat valtuutukset. Yhtiökokouksen päätökset ovat kokonaisuudessaan luettavissa Avidlyn internetsivuilla

investors.avidlyagency.com/tiedotteet?news=97EBAC103E6B3EE3

YHTIÖN JOHTO

Avidly-konsernin Suomen toiminnoista vastaava operatiivinen johtaja ja johtoryhmän jäsen Teea Björklund kertoi kesäkuussa jättävänsä yhtiön syyskuun 2021 lopussa. Hänen seuraajansa haku on aloitettu.

LIIKETOIMINNAN LÄHIAJAN RISKIT JA EPÄVARMUUSTEKIJÄT

Avidlyn riskit ja epävarmuustekijät lyhyellä aikavälillä liittyvät yleisen talouden tilan kehittymiseen. Koronaviruspandemian mahdollinen neljäs aalto Avidlyn toimintamaissa voi heikentää asiakkaidemme liiketoimintaedellytyksiä ja palvelujemme kysyntää nopeastikin. Seuraamme pandemian vaikutuksia asiakkaidemme liiketoimintaan ja kysyntänäkymiin, ja sopeutamme tarvittaessa toimintaamme kysyntää vastaavaksi.

Lyhyellä ja keskipitkällä aikavälillä yrityskauppoihin sekä kansainvälistymiseen liittyvät riskit saattavat heikentää yhtiön kannattavuutta.

Pidemmällä aikavälillä yhtiön vakavaraisuus saattaa aiheuttaa epävarmuutta, ellei yhtiö pysty säilyttämään kannattavuuttaan.

Yhtiön riskejä kuvataan laajemmin vuosikertomuksessa 2020.

KATSAUSKAUDEN JÄLKEISET TAPAHTUMAT

Yhtiö ei ole tiedottanut katsauskauden jälkeisistä tapahtumista.

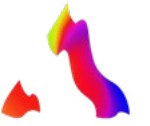
TALOUDELLINEN INFORMAATIO

Avidly julkistaa liiketoimintakatsauksen kaudelta 1.1.–30.9.2021 perjantaina 29.10.2021.

Helsingissä, 27. päivänä elokuuta 2021

AVIDLY OYJ

HALLITUS



LISÄTIEDOT:

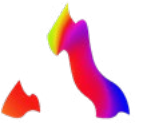
Jesse Maula, toimitusjohtaja, puh. +358 40 548 0248

Hans Parvikoski, talousjohtaja, puh. +358 40 586 6154

Yhtiön Hyväksyttynä Neuvonantajana toimii Oaklins Merasco Oy, puh. +358 9 6129 670

Avidly on johtava markkinointiteknologia-alan palveluntarjoaja, joka on listattu Nasdaq First North -markkinapaikalla Helsingissä. Tarjoamme asiakkaillemme kokonaisvaltaisia digitaalisia markkinoinnin ja myynnin palveluja ja ratkaisuja. Asiakaskokemus, data ja teknologia kietoutuvat tiiviisti yhteen Avidlyn vaikuttavuushakuisessa kasvustrategiassa. Avidlyn tiimiin kuuluu noin 230 henkilöä yhteensä 16 toimipisteessä Suomessa, Ruotsissa, Norjassa, Tanskassa ja Saksassa.

LUE LISÄÄ: investors.avidlyagency.com



PUOLIVUOSIKATSAUKSEN LAADINTAPERIAATTEET

Puolivuosikatsaus on laadittu IFRS-standardien kirjaamis- ja arvostamisperiaatteita noudattaen. Laadintaperiaatteita on esitetty yhtiön verkkosivuilla osoitteessa investors.avidlyagency.com

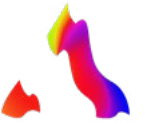
Puolivuosikatsaus on laadittu IAS 34 (Osavuositarkastukset) mukaisesti noudattaen niitä laadintaperiaatteita ja laskentamenetelmiä kuin mitä on julkaistu vuoden 2020 tilinpäätöksessä. Esitetyt luvut on pyöristetty tarkoista luvuista.

Puolivuosikauden luvut ovat tilintarkastamattomia ja IFRS-muodossa.

KONSERNIN TULOSLASKELMA, IFRS

1 000 EUROA	1-6 2021	1-6 2020	1-12 2020
LIKEVAIHTO	15 238	12 963	24 970
Liiketoiminnan muut tuotot	80	93	258
Materiaalit ja palvelut yhteensä	-4 004	-3 730	-6 579
Työsuhde-etuuksista aiheutuvat kulut	-8 927	-7 082	-13 558
Poistot	-820	-934	-1 785
Liiketoiminnan muut kulut	-1 669	-1 714	-3 368
LIIKETULOS	-104	-403	-61
Rahoitustuotot ja -kulut	-118	-107	-339
TULOS ENNEN VEROJA	-222	-510	-400
Tuloverot	-9	45	58
Tilikauden tulos	-230	-465	-342
Jakautuminen:			
Emoyhtiön omistajille	-230	-465	-342
Määräysvallattomille omistajille	0	0	0
Emoyhtiön omistajille kuuluvasta voitosta laskettu osakekohtainen tulos, EUR:			
Laimentamaton	-0,04	-0,17	-0,09
Laimennusvaikutuksella oikaistu	-0,04	-0,17	-0,08

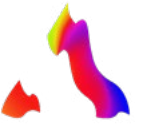
1 000 EUROA	1-6 2021	1-6 2020	1-12 2020
KONSERNIN LAAJA TULOSLASKELMA, 1 000 EUROA			
Tilikauden tulos	-230	-465	-342
Erät jotka saatetaan myöhemmin siirtää tulosvaikutteiseksi			
Muuntoerot	6	-42	-38
Tilikauden laaja tulos yhteensä	-224	-507	-380
Tilikauden laajan tuloksen jakautuminen			
Emoyhtiön omistajille	-224	-507	-380
Määräysvallattomille omistajille	0	0	0



KONSERNIN TASE, IFRS

1 000 EUROA	30.6.2021	30.6.2020	31.12.2020
VARAT			
Pitkäaikaiset varat			
Aineettomat oikeudet	441	651	540
Liikearvo	7 676	7 667	7 687
Rakennukset	2 120	2 624	2 483
Koneet ja kalusto	945	779	780
Muut aineelliset hyödykkeet	108	78	106
Osuudet osakkuusyhtiöistä	315	316	316
Laskennalliset verosaamiset	500	514	525
Pitkäaikaiset varat yhteensä	12 105	12 629	12 437
Lyhytaikaiset varat			
Keskeneräiset työt	732	762	645
Myyntisaamiset	3 417	2 314	3 278
Laskennalliset verosaamiset	388	388	388
Muut saamiset	410	428	463
Siirtosaamiset	746	688	563
Rahavarat	5 507	5 769	6 161
Lyhytaikaiset varat yhteensä	11 200	10 349	11 498
VARAT YHTEENSÄ	23 305	22 978	23 935

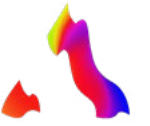
1 000 EUROA	30.6.2021	30.6.2020	31.12.2020
OMA PÄÄOMA JA VELAT			
Oma pääoma			
Osakepääoma	322	322	322
Sijoitetun vapaan oman pääoman rahasto	12 659	12 178	12 659
Kertyneet voittovarot	-2 588	-3 485	-3 189
Oma pääoma yhteensä	10 393	9 015	9 792
Pitkäaikaiset velat			
Rahoitusvelat	3 574	4 124	4 316
Laskennallinen verovelka	270	254	209
Pitkäaikaiset velat yhteensä	3 844	4 378	4 525
Lyhytaikaiset velat			
Rahoitusvelat	3 018	1 481	3 249
Saadut ennakkomaksut	240	566	609
Ostovelat	1 503	1 851	1 174
Muut velat	1 816	3 684	2 636
Siirtovelat	2 491	2 003	1 950
Lyhytaikaiset velat yhteensä	9 068	9 585	9 618
Velat yhteensä	12 912	13 963	14 143
OMA PÄÄOMA JA VELAT YHTEENSÄ	23 305	22 978	23 935



RAHAVIRTALASKELMA, IFRS

1 000 EUROA	1-6 2021	1-6 2020
Liiketoiminnan rahavirta		
Liikevoitto	-104	-403
Oikaisut liikevoittoon	1 645	870
Käyttöpääoman muutos	-554	2 163
Saadut rahoitustuotot	22	9
Maksetut rahoituskulut	-127	-120
Maksetut verot	-9	-3
Liiketoiminnan rahavirta	873	2 516
Investointien rahavirta		
Investoinnit aineellisiin ja aineettomiin hyödykkeisiin	-51	-195
Investointien rahavirta	-51	-195

1 000 EUROA	1-6 2021	1-6 2020
Rahoituksen rahavirta		
Yrityshankinnan vaikutus		-80
Lainojen muutokset	-770	1 248
Maksullinen osakeanti		2 477
Vuokrasopimusvelkojen maksut	-706	-681
Rahoituksen rahavirta	-1 476	2 964
Rahavirrat yhteensä	-654	5 285
Rahavarojen muutos	-654	5 285
Rahavarat 1.1.	6 161	484
Rahavarat 30.6.	5 507	5 769




LASKELMA KONSERNIN OMAN PÄÄOMAN MUUTOKSISTA, IFRS

1 000 EUROA	Osake- pääoma	Sijoitetun vapaan oman pääoman rahasto	Kertyneet voittovarot	Yhteensä
Oma pääoma 1.1.2020	322	9 690	-2 978	7 034
Osakeanti		2 488		2 488
Muuntoero			-42	-42
Tilikauden voitto			-465	-465
Oma pääoma 30.6.2020	322	12 178	-3 485	9 015

1 000 EUROA

Oma pääoma 1.1.2021	322	12 659	-3 189	9 792
Osakepalkitsemisjärjestelmä			825	825
Muuntoero			6	6
Tilikauden voitto			-230	-230
Oma pääoma 30.6.2021	322	12 659	-2 588	10 393

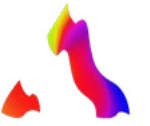
1 000 EUROA	Osake- pääoma	Sijoitetun vapaan oman pääoman rahasto	Kertyneet voittovarot	Yhteensä
Oma pääoma 1.1.2021	322	12 659	-3 189	9 792
Osakepalkitsemisjärjestelmä			825	825
Muuntoero			6	6
Tilikauden voitto			-230	-230
Oma pääoma 30.6.2021	322	12 659	-2 588	10 393



VAKUUDET JA VASTUUSITOUMUKSET

Omasta puolesta annetut vakuudet

1 000 EUROA	30.6.2021	30.6.2020
Yrityskiinnitykset	4 600	4 600
Yhteensä	4 600	4 600



TUNNUSLUKUJEN LASKENTAPERIAATTEET

Myyntikate	= Liikevaihto + Liiketoiminnan muut tuotot - Materiaalit ja palvelut
Käyttökate (EBITDA)	= Tulos ennen rahoituseriä, veroja ja poistoja
Tulos / osake	= Tilikauden voitto / Ulkona olevien osakkeiden lukumäärä (painotettu keskiarvo tilikauden aikana)
Tulos / osake laimennettu	= Tilikauden voitto / Laimennusvaikutuksella oikaistu ulkona olevien osakkeiden lukumäärä (painotettu keskiarvo tilikauden aikana)
Omavaraisuusaste, %	= Oma pääoma yhteensä / Taseen loppusumma x 100
Oman pääoman tuotto, %	= Tilikauden voitto / Oma pääoma keskimäärin x 100
Oma pääoma / osake	= Oma pääoma yhteensä / Ulkona olevien osakkeiden lukumäärä kauden lopussa (laimentamaton)
Nettovelkaantumisaste, %	= (Korolliset velat - likvidit rahavarat) / Oma pääoma yhteensä x 100

AVIDLY

AVIDLYAGENCY.COM/FI
INVESTORS.AVIDLYAGENCY.COM